

ЭКОНОМИКА 2009



Тольятти является одним из крупнейших промышленно-деловых центров Поволжья. По оценке портала RBC.ru в 2009 году (на 27.10.09) Тольятти занимает 11-е место в списке самых привлекательных для бизнеса городов России (в 2008 году — 12-е место).

ВНЕШНЕЭКОНОМИЧЕСКАЯ ДЕЯТЕЛЬНОСТЬ

По статистическим данным Самарской таможни в 2009 году, объем экспорта городского округа Тольятти в 2009 году составил 932,8 млн.долларов США, объем импорта – 362,8 млн.долларов США. Сальдо торгового баланса составляет 570,0 млн.долларов США. Коэффициент покрытия импорта экспортом в 2009 году составил 2,6. Внешнеторговый оборот со странами дальнего зарубежья за 2009 год составил 972,5 млн. долларов США, со странами-участниками СНГ – 323,1 млн.долларов [1].

ДЕЯТЕЛЬНОСТЬ ХОЗЯЙСТВУЮЩИХ СУБЪЕКТОВ

По данным Статистического регистра хозяйствующих субъектов, из числа учтенных субъектов всех видов экономической деятельности, количество предприятий, организаций, их филиалов и других обособленных подразделений в г. Тольятти на 01.01.2010г. составило 28 146 единиц.

Структура предприятий и организаций городского округа Тольятти по видам экономической деятельности на 01.01.2010г.



Предприятия – всего	28146
из них по основному виду деятельности:	
- сельское хозяйство, охота и лесное хозяйство	155
- рыболовство, рыбоводство	8
- обрабатывающие производства	2928
- производство и распределение электроэнергии, газа и воды	53
- строительство	2823
- оптовая и розничная торговля; ремонт автотранспортных средств, мотоциклов, бытовых изделий и предметов личного пользования	10892
- гостиницы и рестораны	596
- транспорт и связь	1754
- финансовая деятельность	851
- операции с недвижимым имуществом, аренда и предоставление услуг	5106
- государственное управление и обеспечение военной безопасности, обязательное социальное обеспечение	90
- образование	590
- здравоохранение и предоставление социальных услуг	500
- предоставление прочих коммунальных, социальных и персональных услуг	1711
- конкретные виды деятельности не установлены [2]	73

Предприятия городского округа Тольятти с численностью работников свыше 5 000 человек (по состоянию на 01.01.2009):

1. [ОАО "АвтоВАЗ"](#) (Раздел D «Обрабатывающие производства», Подраздел DM «Производство транспортных средств и оборудования»)



Здание заводоуправления ОАО «АВТОВАЗ»

2. ОАО "Куйбышевазот" (Раздел D «Обрабатывающие производства», Подраздел DG «Химическое производство»)
3. ООО "Тольяттикаучук" (Раздел D «Обрабатывающие производства», Подраздел DG «Химическое производство») и др.

Предприятия городского округа Тольятти с численностью работников от 3 000 до 5 000 человек (по состоянию на 01.01.2009):

4. [ОАО "Автовазпрегат"](#) (Раздел D «Обрабатывающие производства», Подраздел DM «Производство транспортных средств и оборудования»)
5. [ОАО "Тольяттиазот"](#) (Раздел D «Обрабатывающие производства», Подраздел DG «Химическое производство») и др.

Предприятия городского округа Тольятти с численностью работников от 1 000 до 3 000 человек (по состоянию на 01.01.2009):

6. [ЗАО "ДЖИ ЭМ АвтоВАЗ"](#) (Раздел D «Обрабатывающие производства», Подраздел DM «Производство транспортных средств и оборудования»)
7. [ЗАО "Вазинтерсервис"](#) (Раздел D «Обрабатывающие производства», Подраздел D «Производство транспортных средств и оборудования»)
8. ООО "Детальстройконструкция" (Раздел D «Обрабатывающие производства», Подраздел DM «Производство транспортных средств и оборудования»)
9. [ОАО "ВЦМ"](#) (Раздел D «Обрабатывающие производства», Подраздел DM «Производство транспортных средств и оборудования»)
10. ОАО "Тольяттинский завод технологического оснащения" (Раздел D «Обрабатывающие производства», Подраздел DM «Производство транспортных средств и оборудования»)
11. [ОАО "Тольяттихлеб"](#) (Раздел D «Обрабатывающие производства», Подраздел DA «Производство пищевых продуктов, включая напитки, и табака»)
12. [ООО "Тольяттинский трансформатор"](#) (Раздел D «Обрабатывающие производства», Подраздел DL «Производство электрооборудования, электронного и оптического оборудования»)
13. ОАО "Тевис" (Раздел E «Производство и распределение электроэнергии, газа и воды»)
14. [ЗАО "Полад"](#) (Раздел G «Оптовая и розничная торговля; ремонт автотранспортных средств, мотоциклов, бытовых изделий и предметов личного пользования»)
15. ОАО "РегионАвтоТранс-Тольятти" (Раздел I «Транспорт и связь»)
16. [ОАО "АВТОВАЗТРАНС"](#) (Раздел I «Транспорт и связь») и др [3].

ПРОИЗВОДСТВО

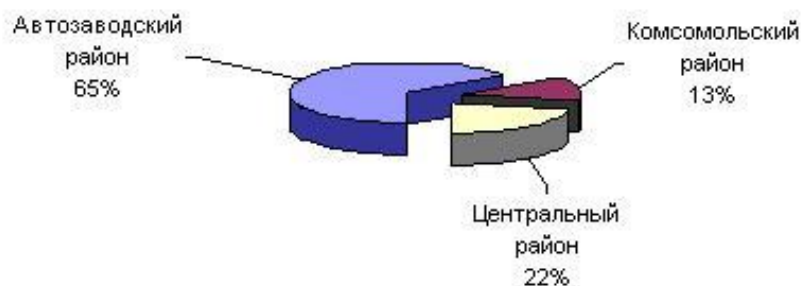
Объем отгруженных товаров собственного производства, выполненных работ и услуг по крупным и средним предприятиям (без НДС и акцизов) по основному виду деятельности за 2009 год составил 201 683,5 млн. руб., в том числе:

Структура отгруженных товаров собственного производства, выполненных работ и услуг по видам экономической деятельности в 2009 году, %



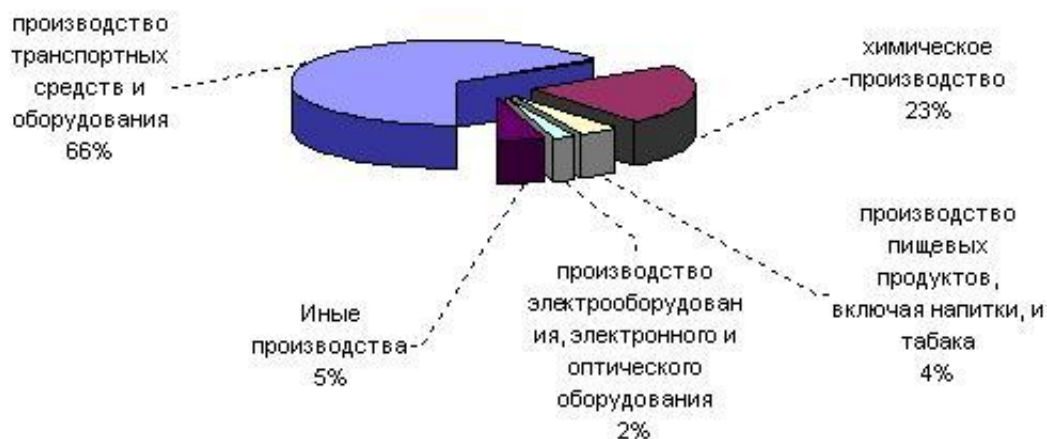
За 2009 год по крупным и средним предприятиям г. Тольятти вида экономической деятельности – «обрабатывающие производства» отгружено товаров, выполнено работ и услуг на сумму 155 020,9млн. рублей, что составило 76 % от общего объема отгрузки по г. Тольятти и 44 % от объема отгрузки по виду экономической деятельности «обрабатывающие производства» Самарской области.

Объем отгруженных товаров по виду деятельности «обрабатывающие производства» в разрезе районов городского округа Тольятти в 2009 году, %



В структуре отгрузки крупных и средних предприятий по виду экономической деятельности «обрабатывающие производства» в 2009 году основные позиции занимают: производство транспортных средств и оборудования, химическое производство, производство пищевых продуктов, включая напитки, и табака[2]:

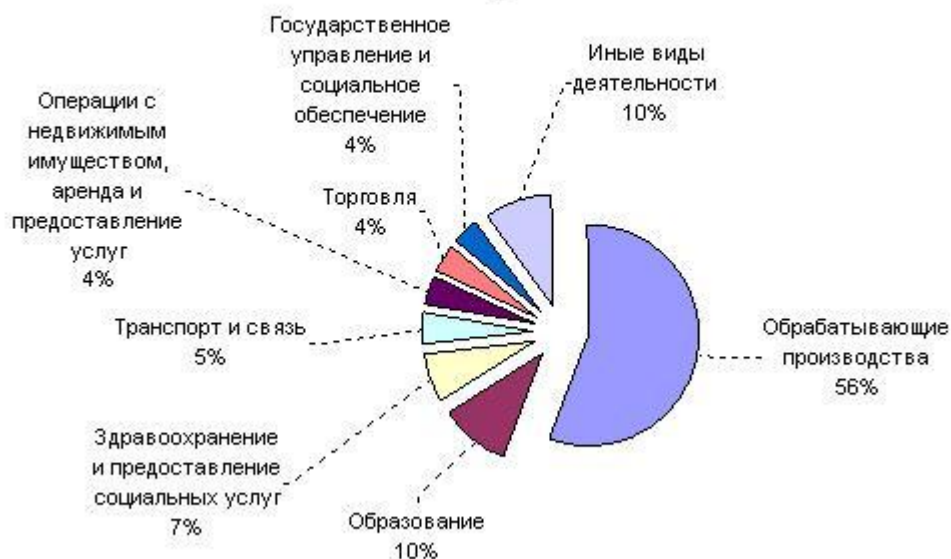
Структура отгрузки по виду экономической деятельности «обрабатывающие производства» в 2009 году, %



РЫНОК ТРУДА

Среднесписочная численность работников крупных и средних предприятий г. Тольятти в 2009 году составила 241,5 тыс.человек. Численность принятых работников крупных и средних предприятий г. Тольятти в 2009 году составила 40,8 тыс.человек, численность выбывших работников – 75,4 тыс.человек.

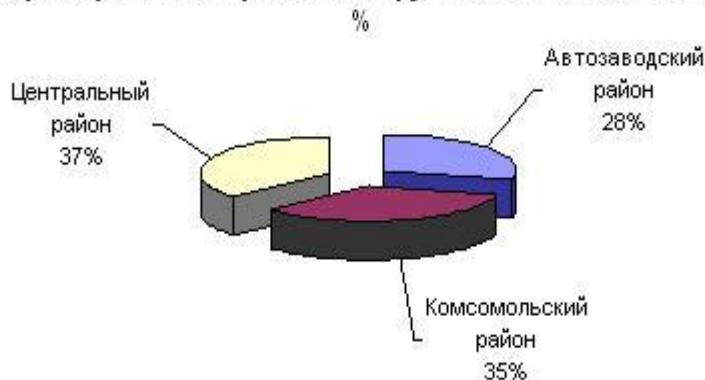
Среднесписочная численность работников (без внешних совместителей) по видам экономической деятельности в 2009 году, %



На конец декабря 2009 года по данным ГУ «Центра занятости населения г.о. Тольятти» численность незанятых граждан, состоящих на учете, составила 17,3 тыс. человек, в том числе безработных – 16,7 тыс. человек. Из них: 53 % - женщины, 32 % - молодежь, 5 % - инвалиды.

По оценке на 01.01.2010г. количество безработных на 1000 человек населения в г. Тольятти составило 23,2 человек, в том числе:

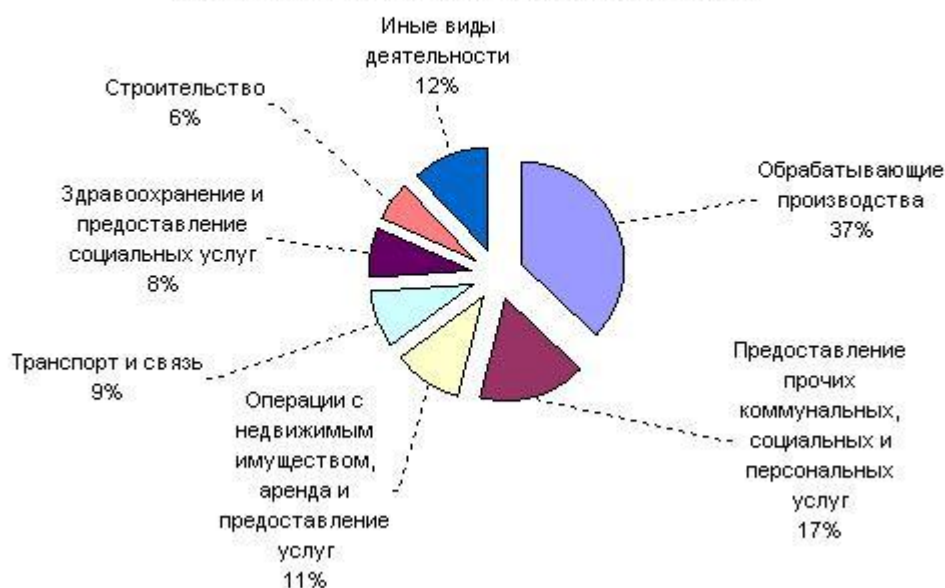
Численность безработных на 1000 человек населения в разрезе районов городского округа Тольятти в 2009 году,



Доля безработных граждан г. Тольятти в общей численности безработных по Самарской области на конец 2009 года составила 28,6 %.

Потребность в работниках для замещения свободных рабочих мест (вакантных должностей) (с учетом потребности в работниках на временные и общественные работы) в 2009 году составила 65,9 тыс. единиц, в том числе:

Структура потребности в работниках в 2009 году по видам экономической деятельности, %



На конец 2009 года на 1 заявленную вакансию приходится 12 человек незанятого населения [2].

МАЛОЕ ПРЕДПРИНИМАТЕЛЬСТВО

По оценочным данным Самарстат, подготовленным по итогам выборочного государственного статистического наблюдения с распространением итогов выборочного наблюдения на генеральную совокупность, количество малых предприятий (без микропредприятий) городского округа Тольятти по состоянию на 01.10.2009г. составило 1,0 тыс. ед. Доля малых предприятий в общем количестве хозяйствующих субъектов, учтенных в Статистическом регистре, за отчетный период составила 3,6%. В структуре малых предприятий преобладают предприятия непромышленной сферы (68,7%), в том числе предприятия сферы торговли (31,3% от общего числа малых предприятий непромышленной сферы).

Среднесписочная численность работников малых предприятий за 9 месяцев 2009 года составила 23,8 тыс. чел. Плотность малых предприятий (на 1000 жителей населения городского округа Тольятти) составила в январе-сентябре 2009 года – 1,4 ед. Количество индивидуальных предпринимателей на 01.10.2009 года составило 15,7 тыс. чел [1].

Оборот малых предприятий (без микропредприятий) в I квартале 2009 года составил 12,1 млрд. руб[4].

ФИНАНСЫ

В 2009 году общий объем доходов бюджета городского округа Тольятти составил 7 265, 7 млн. руб., в том числе безвозмездные поступления из вышестоящих бюджетов – 1 813,1 млн. руб. Расходы бюджета городского округа Тольятти за 2009 год исполнены в сумме 7 564,1 млн. руб. Дефицит бюджета составил 298,4 млн. руб. Общий объем финансирования программ городского округа Тольятти в 2009 году составил 334,7 млн. руб[5].

По итогам за январь-ноябрь 2009 года сальдированный финансовый результат крупных и средних предприятий и организаций г. Тольятти (кроме бюджетных,

страховых, кредитных организаций, субъектов малого предпринимательства и сельского хозяйства) составил 29 831,3 млн. рублей убытка, в том числе 32 746,6 млн. руб. – сумма убытка, 2 915,3 млн. руб. – сумма прибыли. Доля прибыльных организаций в общем числе организаций составила 46,4 %.

По состоянию на 1 декабря 2009 года суммарная задолженность по обязательствам крупных и средних предприятий и организаций г. Тольятти составила 174,4 млрд. рублей, из нее просроченная – 5,3 млрд. рублей, или 3,0 % от общей суммы задолженности.

На 01.12.2009 объем дебиторской задолженности составил 48 352,7 млн. руб., объем кредиторской задолженности - 66 848,4 млн. руб.[2].

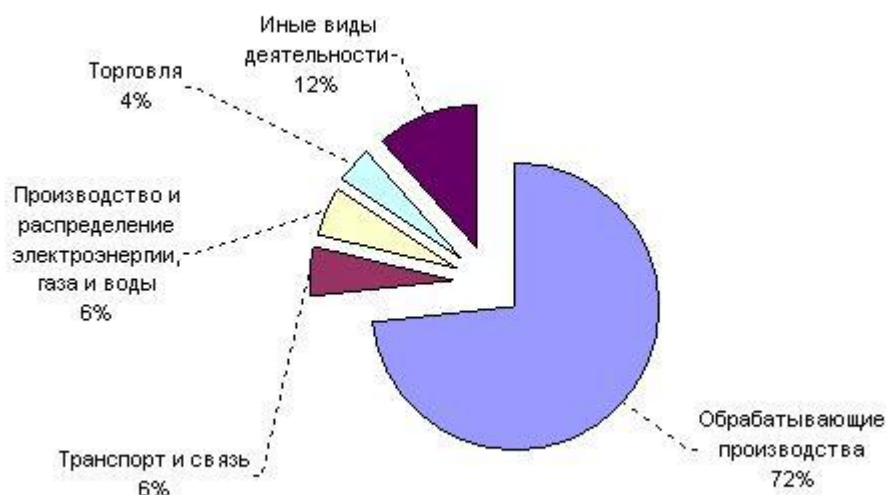
По состоянию на 28.04.2010 г. на территории городского округа Тольятти зарегистрировано 6 кредитных учреждений: АВТОВАЗБАНК, ЛАДА-КРЕДИТ, НАЦИОНАЛЬНЫЙ ТОРГОВЫЙ БАНК, РТС-БАНК, ТОЛЬЯТТИХИМБАНК, ФИА-БАНК.

Кроме этого, на территории городского округа Тольятти осуществляют деятельность филиалы кредитных учреждений, в том числе филиал "Тольятти" (МИРАФ-БАНК, р.н. 2244), 7 филиал "ТОЛЬЯТТИНСКИЙ" (ГАЗБАНК, р.н. 2316), филиал Автозаводское отделение №8213 (СБЕРБАНК РОССИИ, р.н. 1481), филиал в г. Тольятти (ЕВРОФИНАНС МОСНАРБАНК, р.н. 2402), филиал в г. Тольятти (СОЛИДАРНОСТЬ, р.н. 554), филиал Тольяттинский (ЗЕМСКИЙ БАНК, р.н. 2900), филиал Тольяттинский (ПЕРВЫЙ ОБЪЕДИНЕННЫЙ БАНК, р.н. 3461), филиал Тольяттинский (ТУСАР, р.н. 2712) [6].

ИНВЕСТИЦИИ

Объем инвестиций в основной капитал по крупным и средним предприятиям в 2009 году за счет всех источников финансирования составил 9 381,4 млн. руб., в том числе 73,4 % - за счет собственных средств [7].

Структура инвестиций в основной капитал по видам экономической деятельности в 2009 году. %



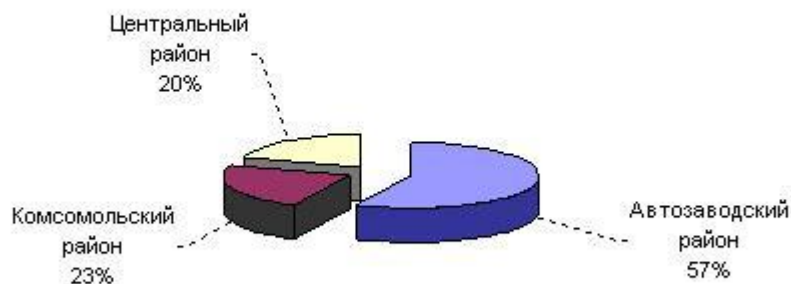
ТОРГОВЛЯ И ОБЩЕСТВЕННОЕ ПИТАНИЕ

По состоянию на 01.01.2009 в городском округе Тольятти имелось 822 объекта розничной торговли [8].

Оборот розничной торговли с учетом неформальной экономики в 2009 году составил 143 327,1 млн. руб.[9] В структуре оборота розничной торговли продажа непродовольственных товаров составила 50,7 %, продовольственных – 49,3 % [1].

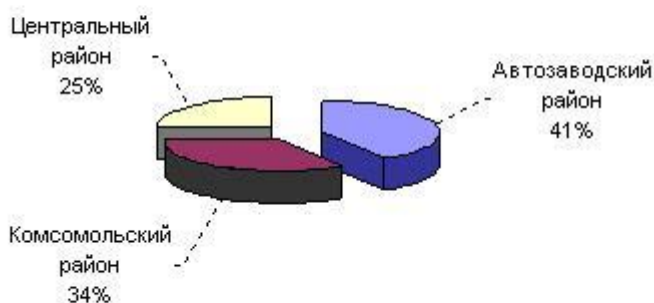
Оборот розничной торговли по крупным и средним предприятиям в 2009 году составил 27 095,1 млн. руб., в том числе:

Оборот розничной торговли в разрезе районов городского округа Тольятти в 2009 году, %



Оборот оптовой торговли по крупным и средним предприятиям в 2009 году составил 34 835,2 млн. руб. [10], в том числе:

Оборот оптовой торговли в разрезе районов городского округа Тольятти в 2009 году, %



Оборот общественного питания с учетом неформальной экономики в 2009 году составил 5 505,2 млн. руб. [9]. Оборот общественного питания по крупным и средним предприятиям в 2009 году составил 1 865, 2 млн. руб., в том числе [10]:

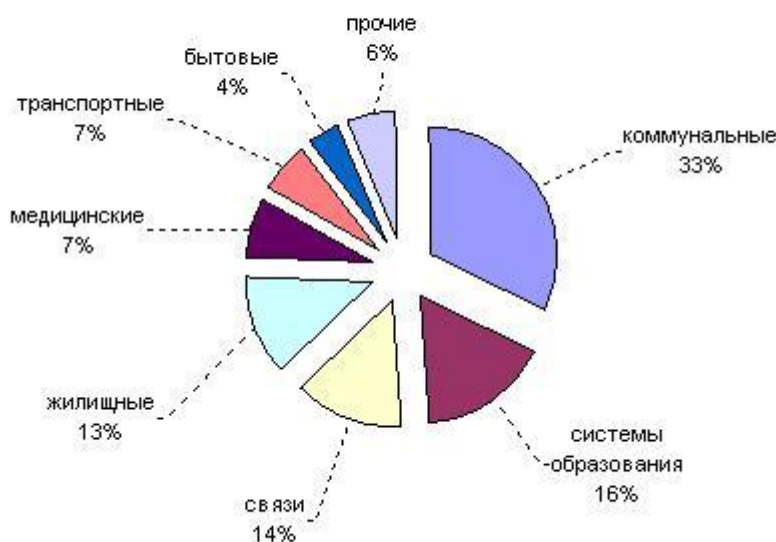
Оборот общественного питания в разрезе районов городского округа Тольятти в 2009 году, %



УСЛУГИ

В январе-сентябре 2009 года общий объем платных услуг (с учетом неформальной экономики) по г. Тольятти составил 18,7 млрд. рублей или 24 % от объема услуг по Самарской области. Объем платных услуг, оказанных населению крупными и средними предприятиями в 2009 году, составил 10 313,1 млн. рублей., в том числе:

Структура платных услуг в 2009 году, %



В структуре расходов населения преобладают услуги, обязательные к оплате (коммунальные, жилищные), которые в 2009 году составили 46 % от общего объема платных услуг [2].

ИСТОЧНИКИ ИНФОРМАЦИИ

1. www.portal.tgl.ru
2. Доклад «Социально-экономическое положение г. Тольятти» за 2009 год. (подготовлен отделом государственной статистики по г. Тольятти)
3. Бюллетень «Перечень крупных и средних предприятий г. Тольятти по видам экономической деятельности» за 2008 год (подготовлен отделом государственной статистики по г. Тольятти)
4. Предварительные итоги социально – экономического развития городского округа Тольятти за 1 полугодие 2009 г. и ожидаемые итоги социально – экономического развития городского округа Тольятти за 2009г. (запись в протоколе заседания Думы от 21.10.2009г. №15)
5. Отчет об исполнении бюджета городского округа Тольятти за 2009 год (Д-69 от 31.03.2010)
6. <http://www.cbr.ru>
7. Экспресс-доклад «Сведения об инвестициях крупных и средних предприятий г. Тольятти в разрезе видов деятельности» за 2009 год (подготовлен отделом государственной статистики по г. Тольятти)
8. www.samarastat.ru
9. «Оборот розничной торговли и общественного питания по г. Тольятти с учетом неформальной экономики» за 2009 год (подготовлен отделом государственной статистики по г. Тольятти)
10. Бюллетень «Основные показатели оптовой и розничной торговли по крупным и средним предприятиям г. Тольятти» за декабрь 2009 года (подготовлен отделом государственной статистики по г. Тольятти)