



ТОЛЪЯТТИНСКАЯ ГОРОДСКАЯ ДУМА

РЕШЕНИЕ

Самарская область, Тольятти

21.10.98. № 396

О социальных нормах
и нормативах

В соответствии с Указом Президента РФ от 23 мая 1996 года № 769 «Об организации подготовки государственных минимальных социальных стандартов для определения финансовых нормативов формирования бюджетов субъектов РФ и местных бюджетов», другими законодательными актами и с представленными мэрией города материалами по депутатскому запросу Брусникина А.Ю., Александрова Ю.А., Ивонинского Ф.А., Поплавского В.Н., Кислова В.Г. городская Дума

р е ш и л а:

1. Представленные постоянными комиссиями по социальной политике и молодежной политике Тольяттинской городской Думы материалы принять к сведению (Приложение № 1).
2. Рекомендовать мэрии (г-н Жилкин С.Ф.) предложения постоянных комиссий городской Думы использовать при формировании бюджета города на 1999 год (Приложение № 1).
3. Направить Губернатору Самарской области (г-н Титов К.А.), в Самарскую Губернскую Думу (г-н Ковальский Л.И.) предложения постоянных комиссий по социальной политике и молодежной политике Тольяттинской городской Думы (Приложение № 1) и дополнительный перечень социальных норм и нормативов (Приложения №№ 2 - 8) для использования при подготовке проекта закона Самарской области «О государственных минимальных социальных стандартах Самарской области».
4. Поручить председателю городской Думы (г-н Дроботов А.Н.) проработать возможность внесения законодательной инициативы по предлагаемым материалам (Приложения №№ 1-8).
5. Контроль за выполнением настоящего решения возложить на постоянную комиссию по социальной политике (г-н Брусникин А.Ю.).

Мэр города

С.Ф.Жилкин

Председатель Думы

А.Н.Дроботов

2
Приложение № 1
к решению городской Думы
№ 396 от 21.10.98г.

Показатели фактической и необходимой (нормативной) обеспеченности по отраслям.

Нормативы по отрасли "Здравоохранение"

Показатель	Единица измерения	Показатель необходимой обеспеченности		Фактическая обеспеченность		% обеспеченности
		на единицу измерения	на город в целом	на единицу измерения	на город в целом	
Обеспеченность больничными учреждениями	коек на 10 тыс. жителей	134,7	9785	88,7	6440	65,8
Обеспеченность амбулаторно-поликлиническими учреждениями	посещений в смену на 10 тыс. жителей	181,5	13184,2	238,7	17339,0	131,5
Обеспеченность аптеками	учреждений на 15 тыс. жителей	1	48	1,354	65	135,4
Обеспеченность врачами	человек на 10 тыс. жителей	41	2978	39,6	2878	96,6
Обеспеченность средним медперсоналом	"-	114,3	8303	100,2	7276	87,6
Оснащение санитарным транспортом:						
станция скорой и неотложной медицинской помощи	сан.автомобилей (с носилками) на 10 тыс. жителей	1	73	0,562	41	56,2
медицинская помощь на дому	сан.автомобилей (без носилок) на 4 тыс. жителей	1	182	0,253	46	25,3
противотуберкулезные диспансеры	сан.автомобилей (без носилок) на 200 тыс. жителей (не менее 1 на учреждение)	1	4	1	4	100
онкодиспансеры	сан.автомобилей (без носилок) на 250 тыс. жителей (не менее 1 на учреждение)	1	3	1	3	100
кожно-венерологические диспансеры	санитарных автомобилей на учреждение	1	2	1,5	3	150
психоневрологические диспансеры	сан.автомобилей (с носилками) на 75 тыс. жителей	1	10	0,2	2	20
	(без носилок) на 1 учреждение	1	5	1	5	100
травмпункты	сан.автомобилей (с носилками) на 1 пункт	1	4	1	4	100

Больницы, госпитали: на 200 коек	сан.автомобилей (с носилками) на 1 учреждение, дополнительно на больницы, имеющие отделения для грудных детей	1 (+1 дополнительно)	-	1 (+1 дополнительно)	2 (+4 дополнительно) без носилок (по договору)	
на 300 коек	-	-	8	-	8	100
больницы, находящиеся в ведении Субъектов РФ:						
Тольяттин. линейная б-ца Средневожжского речного бассейна	сан.автомобилей на 200 тыс. жителей	1	4	0,75	3	75
больница УВД	-	1	4	0,75	3	75
перевозка инфекционных больных и проведение заключительной дезинфекции	сан.автомобилей (с носилками) на 30 тыс. человек	1	24	0,16	4	16
для проведения санэпидобследования лиц, бывших в контакте с инфекционными больными	сан.автомобилей (без носилок) на 50 тыс. жителей	1	14	0,929	13	2,9
для доставки дезсредств и аппаратуры к месту дезинфекции	сан.автомобилей (без носилок) на 1 отделение	1	4	1	4	100
для центров СЭН, находящихся в ведении Субъектов РФ	сан.автомобилей (без носилок) на 250 тыс. жителей	1	3	1	3	100
Дома-интернаты:						
исходя из количества мест	сан.автомобилей (с носилками) на 1 учреждение	нет	данных			
ПТУ, техникумы-интернаты и интернаты для инвалидов	сан.автомобилей (без носилок) на 1 учебное учреждение					
протезно-ортопедические предприятия:						
не имеющие стационара	сан.автомобилей (без носилок) на 1 предприятие	1	1	нет	нет	0
ж/д поликлиники	сан.автомобилей на 1 учреждение (с носилками)	1	1	-(1 без носилок по договору)	-	0
санатории:						
до 599 коек	- (с носилками)	1	3	-(2 без носилок)	-(6 без носилок по договору)	-

Нормативы по отрасли "Культура"

Показатель	Единица измерения	Показатель необходимой обеспеченности		Фактическая обеспеченность		% обеспеченности
		на единицу измерения	на город в целом	на единицу измерения	на город в целом	
Библиотеки	учреждений на 5 тыс. жителей	1	146	0,473	69	47,3
в том числе:						
взрослые муниципальные:						
Центральный район	учреждений на 20 тыс. жителей	1	8	0,875	7	87,5
Автомобильный район	-	1	22	0,273	6	27,3
Комсомольский район	-	1	6	1,167	7	116,7
детские и централизованные детские						
Центральный район	учреждений на 4 тыс. учащихся и дошкольников	1	5	1,4	7	140,0
Автомобильный район	-	1	17	0,706	12	70,6
Комсомольский район	-	1	5	1	5	100
клубы или учреждения клубного типа	зрительских мест на 1 тыс. жителей	15	10896	5,85	4250	39,0
музеи	учреждений на 10 тыс. жителей	0,14	10	0,028	2	20,0
парки культуры и отдыха	учреждений на 100 тыс. жителей	1	7	0,714	5	71,4
выставочные залы	учреждений на административный район	1	3	0,333	1	33,3
профессиональные театры	мест на 1 тыс. жителей	4	2906	1,72	1250	43,0
концертные залы	мест на 1 тыс. жителей	1	726	-	-	0
кинотеатры и киноустановки	мест на 1 тыс. жителей в постоянно действующих к/театрах	12	8717	4,27	3100	35,6
детские школы искусств, школы эстетического образования	учреждений из расчета 12%-ного охвата учащихся 1-8 классов средних школ)		32		21	65,6

Нормативы по отрасли "Образование".

Показатель	Единица измерения	Показатель необходимой обеспеченности		Фактическая обеспеченность		% обеспеченности
		на единицу измерения	на город в целом	на единицу измерения	на город в целом	
Обеспеченность школьными местами	мест на 1 тыс. жителей	180	130821	157,7	114600	87,6
Обеспеченность общей площадью общеобразовательных школ города	кв.м. на 1 человека	16,9	1718370	6,2	630641	36,7
в том числе:						
Автозаводский район		-	1078647	6,9	440088	40,8
Комсомольский район		-	316167	5,7	106548	33,7
Центральный район		-	330730	4,3	84005	25,4
Обеспеченность местами в детских дошкольных учреждениях	мест на 1 тыс. детей дошкольн. возраста	850	38250	638,6	28735	75,1
Обеспеченность общей площадью муниципальных детских дошкольных учреждений города, всего:	кв.м. на 1 человека	14,9	469871	12,04	379770	80,8
в том числе:						
Автозаводский район		-	76794	12	62079	80,5
Комсомольский район		-	79357	13,2	70453	88,6
Центральный район		-	99815	10,8	72032	72,5
Обеспеченность общей площадью ведомственных детских дошкольных учреждений города, всего:	кв.м. на 1 человека	14,9	213904	12,2	175206	81,9
в том числе:						
Автозаводский район		-	195100	11,6	151809	77,9
Комсомольский район		-	5513	17,5	6485	117,4
Центральный район		-	13290	19	16912	127,5
Наполняемость классов в общеобразовательных учреждениях	учащихся на 1 класс (группу)	25		25,9		103,6

Примечание. - Наполняемость классов и групп для детей с различными отклонениями в развитии определяется в распоряжении Правительства РФ № 1063-р от 3.07.96 г.

Нормативы по отрасли "Социальная защита населения".

Показатель	Единица измерения	Показатель необходимой обеспеченности		Фактическая обеспеченность		% обеспеченности
		на единицу измерения	на город в целом	на единицу измерения	на город в целом	
Обеспеченность протезно-ортопедическими мастерскими	1 на 250 тыс. жителей	1	3	0,33	1	33

Обеспеченность социально-реабилитационными центрами для несовершеннолетних детей, детей-сирот и детей, оставшихся без попечения родителей	1 на 10 тысяч детей	1	17	0,06	1	6
Обеспеченность социальными приютами для детей и подростков, оставшихся без попечения родителей	1 на 10 тысяч детей	1	17	0,06	1	6
Обеспеченность реабилитационными центрами для детей и подростков с ограниченными возможностями	1 на 1 тыс. детей	1	5	-	-	0
Обеспеченность домами-интернатами для престарелых и инвалидов	мест на 10 тыс. жителей	30	2195	4,3	315	14,3
Обеспеченность домами-интернатами для детей-инвалидов	мест на 10 тыс. жителей	20	340	-	-	0
Обеспеченность инвалидов креслами-колясками	1 на 7-летний срок эксплуатации для нуждающегося инвалида	1		1		100
то же, автомобилями	1 на 7-летний срок эксплуатации для нуждающегося инвалида	1		0,68		68
Обеспеченность территориальными центрами социальной помощи семье и детям	1 на 50 тыс. жителей	1	14	0,286	4	28,6

Нормативы по отрасли "Средства массовой информации".

Показатель	Единица измерения	Показатель необходимой обеспеченности		Фактическая обеспеченность		% обеспеченности
		на единицу измерения	на город в целом	на единицу измерения	на город в целом	
Охват населения многопрограммным телевидением:	% от общего количества квартир	99	225,8 тыс. квартир	100	228,2 тыс. квартир	101,0
из них двумя программами:	-	96	219 тыс. квартир	100	228,2 тыс. квартир	104,2
из них тремя и более программами:	-	50	114,1 тыс. квартир	36,3	83,6 тыс. квартир	73,0
Охват населения многопрограммным радиовещанием (две программы центрального вещания и одна местная программа, с учетом проводного вещания)	-	95	216,8	98,6	225,0	103,8

Нормативы по отрасли "Жилищно-коммунальное хозяйство".

Показатель	Единица измерения	Показатель необходимой обеспеченности	Фактическая обеспеченность
		на единицу измерения	на единицу измерения
Федеральный стандарт социальной нормы площади жилья	кв.м. общей площади	18 кв.м. на 1 члена семьи из 3 и более человек	18 кв.м. на каждого члена семьи, проживающей в отдельной квартире
		42 кв.м. на семью из 2-х человек	
		33 кв.м. на одиноко проживающего человека	Для одиноких граждан, проживающей в одиноком натной квартире - размер фактически занимаемой площади. Для одиноко проживающих пенсионеров в 2-х, 3-х и более комнатных квартирах - в размере 36 кв.м.
Федеральный стандарт уровня платежей граждан	% от стоимости предоставляемых жилищно-коммунальных услуг (в среднем) по всем видам услуг	на 1998 год - 50%	на 1998 год - 50%
Федеральный стандарт максимально допустимой доли собственных расходов граждан на оплату жилья и коммунальных услуг в совокупном семейном доходе.	%	На 1997 год - 16%	На 1997 и 1998 годы - 15%
Федеральный стандарт предельной стоимости предоставляемых жилищно-коммунальных услуг на 1 кв.м. общей площади жилья в месяц	рублей	На 1997 год 6300 руб.	На 1997 год 7254 рубля.
Норматив обеспеченности водоснабжением		Требует утверждения	Утвержден постановлением мэра № 1846-1/12-97 от 31.12.97 г.
в жилых домах с патным благоустройством	л/сутки на 1 человека		300
в жилых домах без горячего водоснабжения, с водогрейными колонками	л/сутки на 1 человека		250
в жилых домах без горячего водоснабжения и без ванн	л/сутки на 1 человека		95
Норматив обеспеченности теплоснабжением (горячее водоснабжение и центральное отопление)	Гкал (год/чел)	Требует утверждения	Гкал на 1 человека в год (0,64 Гкал в месяц) - утвержден постановлением мэра № 1846-1/12-97 от 31.12.97 г.

Норматив обеспеченности электроснабжением		Требует утверждения	утвержден постановлением мэра № 1846-1/12-97 от 31.12.97 г.
в жилых домах с газовыми плитами	Квт.ч. (год/чел)		600 (50 в месяц)
в жилых домах с электрическими плитами	"-		840 (70 в месяц)
Норматив обеспеченности газоснабжением		Требует утверждения	утвержден постановлением мэра № 1846-1/12-97 от 31.12.97 г.
в полностью благоустроенных жилых домах с газовыми плитами для пищевого приготовления	куб.м. (чел/год)		96 (8 в месяц)
в домах с газовыми плитами, газовыми колонками и ванными	"-		264 (22 в месяц)

Нормативы по отрасли "Физкультура, спорт, туризм".

Показатель	Единица измерения	Показатель необходимой обеспеченности		Фактическая обеспеченность		% обеспеченности
		на един. измерения	на город в целом	на един. измерения	на город в целом	
Обеспеченность спортивными сооружениями по видам:	тыс.кв.м. на 10 тыс. человек					
- спортивные залы		3,5	254,2	0,5	38,1	14,3
- плоскостные сооружения		19494	14160 44	4377	317909	22,5
Единовременная пропускная способность спортивных сооружений (проектная мощность объектов)	тыс.человек на 10 тыс. жителей	1,9	138	0,18	13	9,4
Охват занимающихся в детских и юношеских спортивных школах (по проектной мощности объектов)	% от числа детей и подростков в возрасте от 6 до 15 лет	20	21,9 тыс. чел.	8,5	9,3 тыс. чел.	42,5
Охват занимающихся в системе подготовки спортивных резервов (в группах спортивного совершенствования и высшего спортивного мастерства ДЮСШ, СДЮШОР)	% от числа молодежи в возрасте от 16 до 20 лет	0,25	128 чел.	0,56	286 чел.	224
Обеспеченность тренерско-преподавательским составом *	человек на 10 тыс. жителей	26	1889	1,98	144	7,6
Производство товаров туристского и спортивного назначения (в ценах 1998 года)	руб. на 1 человека в год	134		0,01		0,007
Потребность в санаторном обеспечении	коек на 10 тыс. жителей	58,7	4264	33,4	2427	56,9
то же, для детей	коек на 10 тыс. детей	30,65	521	32,6	550	105,6

*) данные без учета количества преподавателей физкультуры в средних школах.

Председатель
городского Дум



А.Н.Дроботов

Приложение № 2
к решению городской Думы
№ 396 от 21.10.98г.

**Дополнительные предложения по социальным
нормам и нормативам в отраслях**

Предложения по разработке нормативов в отрасли
"Социальная защита населения".
(содержатся в проекте Закона Самарской области "О государственных
минимальных социальных стандартах Самарской области")

Показатель	Единица измерения	Предлагаемый норматив
Перечень бесплатных услуг государственных и муниципальных учреждений социального обслуживания населения, финансируемых за счет бюджета области		
Обеспеченность домами-интернатами для глубоко умственно-отсталых детей		
Обеспеченность домами-интернатами для престарелых и инвалидов	мест на 10 тыс. жителей	30
Обеспеченность муниципальными центрами социального обслуживания	ед. на 1 муниципальное образование	1
Обеспеченность отделениями дневного пребывания	ед. на 1 муниципальное образование	1
то же, при территориальных службах Центров	тыс. человек пенсионеров на 1 службу	8
Обеспеченность отделениями социальной помощи на дому	мест на 1 отделение	120
Обеспеченность отделениями социальной реабилитации	ед. на 1 муниципальное образование	1
Обеспеченность срочной социальной помощью	ед. на 1 муниципальное образование	1
Обеспеченность отделениями специализированной помощи на дому	мест на 1 отделение	60
Обеспеченность психологической помощью	ед. на 1 муниципальное образование	1
Обеспеченность социальными столовыми	ед. на 1 муниципальное образование	1

		10
Обеспеченность социальными приютами с отделениями полного пребывания	мест на 10 тыс. населения	0,3
Обеспеченность первичными бюро медико-социальной экспертизы	ед. на 70 тыс. населения при условии освидетельствования 1,8 тыс. чел в год	1
Норматив по социальным выплатам (мат.помощь, пособия и др.)	руб. в год на 1 жителя	168,29
Компенсация на санаторно-курортное лечение	руб. на 1 покупателя	4 мин.пенсии
Компенсация на транспортное обслуживание	руб. в год на 1 получателя	360
Компенсация в связи с эксплуатацией транспортных средств	руб. в год на 1 получателя	240
Материально-техническое, кадровое и техническое обеспечение государственных и муниципальных учреждений социального обслуживания различных типов		

Председатель
городской Думы



А.Н.Дроботов

Приложение № 3
к решению городской Думы
№ 396 от 21.10.98г.

Дополнительные предложения по социальным
нормам и нормативам в отраслях
Предложения по разработке нормативов в отрасли
"Поддержка семьи, материнства и детства"

Показатель	Единица измерения	Предлагаемый норматив	Фактическая обеспеченность (для справки)
Обеспеченность центрами социальной помощи семье и детям, нуждающимся в реабилитации, в том числе:			
социально-реабилитационными центрами для несовершеннолетних детей, детей-сирот и детей, оставшихся без попечения родителей	1 учреждение на 10 тыс. детей	5 (1 учреждение на 30 тыс. детей)	1 (60 мест, пропускная способность - 135 чел/год)
то же, для детей с ограниченными возможностями	1 учреждение на 1 тыс. детей с ограниченными возможностями	2	нет (фактическое количество нуждающихся детей - 2585)
территориальными центрами социальной помощи семье и детям	1 ед. на 50 тыс. жителей	17	4
центрами медико-психолого-педагогической диагностики и коррекции детей	1 учреждение на 50 тыс. детей	4	1
социальными гостиницами и кризисными стационарами	1 учреждение на 200 тыс. населения	3	-
Нормативы обеспеченности детей, нуждающихся в социальной помощи:			
денежные выплаты на содержание детей-сирот и детей, оставшихся без попечения родителей, воспитывающихся под опекой (попечительством)	руб. на 1 человека	до 6 лет - 320 руб. от 6 до 18 лет - 470 руб.	до 6 лет - 320 руб. от 6 до 18 лет - 470 руб.
денежные выплаты на содержание детей-сирот и детей, оставшихся без попечения родителей, воспитывающихся в приемных семьях	руб. на 1 человека	855,2 рубля (с 1.07.98 г. согласно Закону Самарской области "Об организации деятельности по осуществлению опеки и попечительства в Самарской области")	до 18 лет - 653 руб.
обеспечение бесплатным жильем в размере социальных норм жилья детей-сирот и детей, оставшихся без попечения родителей, по достижении дееспособного возраста	20 квартир (по стандарту, предлагаемому в проекте областного Закона)	28 квартир	3 квартиры

Нормативы социального обслуживания детей, оказавшихся в трудной жизненной ситуации:			
оздоровление детей из малообеспеченных семей в летний период (исходя из стоимости путевки в загородном оздоровительном центре)	руб. на 1 ребенка в месяц	1700 (3 тысячи детей)	1700 (2 тысячи детей)
комплексное социальное обслуживание в Центре социальной помощи семье и детям (из расчета 1 посещение - 100 руб.)	тыс. посещений	18	18
Губернские стипендии для одаренных детей из малообеспеченных семей на приобретение инструментов и образовательных услуг	количество стипендий	10	5
Норматив минимального бюджетного финансирования, необходимого для обеспечения деятельности учреждений социальной медико-психолого-педагогической реабилитации детей, оказавшихся в трудных жизненных условиях	Руб. в месяц на 1 ребенка	4000 (в т.ч. социальная помощь работникам 1163 руб.)	4000 (в т.ч. социальная помощь работникам 1163 руб.)

Председатель
городской Думы



А.Н.Дроботов

Приложение № 4
к решению городской Думы
№ 396 от 21.10.98г.

Дополнительные предложения по социальным
нормам и нормативам в отраслях.

Предложения по разработке нормативов в отрасли
"Обеспечение правового порядка и безопасности граждан"


1. Управление внутренних дел

1. Штатная численность органов внутренних дел (криминальная милиция и милиция общественной безопасности) и нагрузка на сотрудников определяется согласно Указу Президента РФ № 209-93.
2. Штатная численность кадрового аппарата органов внутренних дел определяется согласно Приказу МВД РФ № 261-93 г.

2. Управление противопожарной службы

Общая численность личного состава подразделений противопожарной службы устанавливается согласно п.2 статьи 10 Федерального Закона "О пожарной безопасности" № 69-ФЗ от 21.12.94 г., исходя из расчета 1 единица личного состава на каждые 650 человек населения.

Председатель
городской Думы



А.Н.Дроботов

Приложение № 5
к решению городской Думы
№ 396 от 21.10.98г.

Дополнительные предложения по социальным
нормам и нормативам в отраслях

Предложения по разработке нормативов в отрасли
"Молодежная политика"

Показатель	Единица измерения	Предлагаемый норматив
Финансирование отрасли "Молодежная политика"	руб./год на 1 человека в возрасте от 14 до 30 лет	25
Обеспечение населения детскими клубами	количество учреждений на 1 тыс. жителей	
Обеспечение населения подростковыми и молодежными клубами	количество учреждений на 10 тыс. жителей	
Количество организаторов (педагогов-организаторов) культурно-массовой работы по месту жительства:	чел. на 10 тыс. жителей	
Количество организаторов (педагогов-организаторов) спортивной работы по месту жительства:	чел. на 10 тыс. жителей	

Председатель
городской Думы



А.Н.Дроботов

Приложение № 6
к решению городской Думы
№ 396 от 21.10.98г.

Дополнительные предложения по социальным
нормам и нормативам в отраслях

Предложения по разработке нормативов в отрасли
"Охрана природы и экологическая безопасность"

Показатель	Единица измерения	Предлагаемый норматив	Обоснование
Обеспеченность питьевой водой (норматив потребления питьевой воды)	л/сутки на одного жителя	230-350	СНиП 2.04.02 - 84 "Водоснабжение и канализация"
Обеспеченность очистными сооружениями (норматив образования сточных вод)	л/сутки на одного жителя	0,8 x q, где q - водопотребление	СНиП 2.04.02 - 84 "Водоснабжение и канализация"
Обеспеченность свалками ТБО (норматив накопления отходов)	куб.м/чел	1,22	Постановление мэра № 130-1/02-98
Обеспеченность зелеными насаждениями (норматив озеленения территории города)	кв.м на 1 чел.	6,0	СНиП 2.07.01-89 "Градостроительство. Планировка и застройка городских и сельских поселений"
Обеспеченность лесными насаждениями (факт)	га/чел.	0,011 - для Тольятти	расчетная величина (площадь городских лесов / численность населения)
Качество питьевой воды	мг/л	ПДК по ингредиентам	СанПиН 2.1.4.559-96 "Питьевая вода"
Качество воздуха	г/м ³	ПДК по ингредиентам	СанПиН 2.1.6.575-96 "Гигиенические требования к охране атм.воздуха населенных мест"
Обеспеченность постами наблюдения за состоянии загрязнения атмосферы в городе	ед.	5-10 постов (при численности более 500 тыс. жителей)	"Руководство по контролю загрязнения атмосферы" (РД 52.04.186-89)
Нормативы радиационной безопасности, в том числе:			
годовая дозы облучения населения от техногенных источников	мЗв/год	1,0	"Нормы радиационной безопасности (НРБ-96)", Фед. Закон "О радиационной безопасности"
среднегодовая эквивалентная равновесная объемная активность изотопов радона в воздухе жилых помещений	Бк/куб.м	200 (для эксплуатируемых зданий) 100 (при проектировании новых зданий)	"-
мощность дозы гамма-излучения в помещениях	мкЗв/ч	не должна превышать мощности дозы на открытой местности более, чем на 0,3	"-

эффективная доза за счет естественных радионуклеидов в питьевой воде	мЗв/год	0,2	"-
эффективная доза облучения при проведении профилактических рентгенологических исследований практически здоровых лиц	мЗв/год	1,0	"-
Допустимые уровни шума (уровни звука в жилых комнатах квартир)	LA: LAмакс. дБА	с 7 до 23 часов - 35;50 с 23 до 7 часов - 25;40	СН 2.2.4/2.1.8.562-96 "Шум на рабочих местах, в помещениях жилых, общественных зданий и на территории жилой застройки"
Предельно допустимые уровни напряженности электрического поля, создаваемого воздушными линиями электропередач	кВ/м	в помещениях жилых зданий - 0,5; в жилой зоне - 1,0; в зеленой зоне, огородах и садах - 5,0.	"Санитарные нормы и правила защиты населения от воздействия электрического поля, создаваемого воздушными линиями электропередачи переменного тока промышленной частоты" № 2971-84
Предельно допустимые уровни напряженности электрического поля, создаваемого передающими радиотехническими объектами.	В/м	от 25,0 до 3,0 в зависимости от диапазона частот в интервале 30 кГц - 300 МГц	СанПиН 2.2.4/2.1.8.055-96 "Электромагнитные излучения радиочастотного диапазона"

Председатель
городской Думы




А.Н.Дроботов

Дополнительные предложения по социальным
нормам и нормативам в отраслях

Предложения по разработке нормативов в отрасли
"Информационное обеспечение"

Показатель	Единица измерения	Предлагаемый норматив
Кабельное телевидение	охват (количество зрителей)	
Эфирное телевидение	охват (территория охвата)	
Городская газета	некоммерческая организация, частично финансируемая за счет бюджета	1
Городское радио	охват	

Председатель
городской Думы



А.Н.Дроботов

Дополнительные предложения по социальным
нормам и нормативам в отраслях


Предложения по разработке нормативов в отрасли "Здравоохранение"

Показатель	Единица измерения	Предлагаемый норматив	Предложения по проекту областного закона
1. Набор общедоступных и бесплатных услуг здравоохранения, в том числе:			
1) амбулаторно-поликлиническая помощь	условных посещений на 1000 жителей	11095	9068,4
2) скорая медицинская помощь	вызов на 100 жителей	283,6	283,6
3) стационарорамещающая помощь	госпитализация на 1000 жителей	17,6	53,8
4) стационарная помощь	госпитализация на 1000 жителей	182,0	155,7
5) санаторная помощь детям и туберкулезным больным	курс лечения на 1000 жителей	6,6	4,2
6) мед.помощь больным с психическими расстройствами, находящимися на динамическом диспансерном наблюдении	больных на 1000 жителей	8,7	8,7
2. Норматив обеспеченности учреждениями, участвующими в оказании медицинской помощи, в том числе:			
1) обеспеченность амбулаторно-поликлиническими учреждениями	посещений в смену на 10000 жителей	227,3	185,7
2) обеспеченность учреждениями "скорой помощи"	бригад на 10000 жителей		
3) обеспеченность больничными учреждениями	коек на 10000 жителей	102,5	102,5
4) обеспеченность санаториями для детей и больных туберкулезом	коек на 10000 жителей	8,4	3,2
5) обеспеченность аптеками	учреждений на количество тыс. жителей		
- в сельской местности			1 на 6,2 тыс.
- в городах с числом жителей до 50 тыс.			1 на 10 тыс.
- в городах с числом жителей от 50 до 100 тыс.			1 на 12 тыс.
- в городах с числом жителей от 100 до 500 тыс.			1 на 13 тыс.
- в городах с числом жителей от 500 тыс. до 1 млн.			1 на 15 тыс.

- в городах с числом жителей свыше 1 млн. чел.			1 на 20 тыс.
3. Обеспеченность ресурсами, необходимыми для оказания медицинской помощи, в том числе:			
1) обеспеченность врачами	чел. на 10 тыс. жителей	41	41
2) обеспеченность средним мед. персоналом	чел. на 10 тыс. жителей	114,3	114,3
3) обеспеченность продуктами питания больных в больничных учреждениях	к-во наборов на 1 больного в день	1	1
4) обеспеченность мягким инвентарем, спецодеждой и обучью в амбулаторно-поликлинических учреждениях	к-во наборов	набор на 1 врачебную должность и на 1 работника в год	набор на 1 посещение в смену
5) то же, в больничных учреждениях	к-во наборов	набор на 1 койку и на 1 работника в год	набор на 1 койку в год
б) оснащение санитарным транспортом	сан. автомобилей на 1 учреждение или на тыс. жителей		
станция скорой и неотложной медицинской помощи	сан. автомобилей (с носилками) на 10 тыс. жителей	1	1
медицинская помощь на дому	сан. автомобилей (без носилок) на 4 тыс. жителей	1	1
противотуберкулезные диспансеры	сан. автомобилей (без носилок) на 200 тыс. жителей (не менее 1 на учреждение)	1	1
онкодиспансеры	сан. автомобилей (без носилок) на 250 тыс. жителей (не менее 1 на учреждение) Дополнительно 1 на 500 тыс. жителей (для диспансеров, находящихся в ведении области) - не менее 1 на учреждение	1	
кожно-венерологические диспансеры	санитарных автомобилей (без носилок) на учреждение. Дополнительно 1 на 500 тыс. жителей (для диспансеров, находящихся в ведении области)	1	1
психоневрологические диспансеры	сан. автомобилей (с носилками) на 75 тыс. жителей, или автомобилей без носилок на учреждение (отделение). Дополнительно 1 на 500 тыс. жителей	1	1

	(для диспансеров, находящихся в ведении области)		
травмпункты	сан. автомобилей (с носилками) на 1 пункт	1	1
мед. помощь на дому в сельской местности	сан. автомобилей на 1 учреждение	2 (с носилками) и 1 (без носилок)	
сельские участковые больницы, поликлиники, врачебные амбулатории, больницы, госпитали	сан. автомобилей на 1 учреждение	1 (с носилками)	
больницы, госпитали на 200 коек	сан. автомобилей на 1 учреждение	1 (с носилками) и дополнительно 1 (с носилками) на больницы имеющие отделения для грудных детей	то же
то же, на 500 коек	сан. автомобилей на 1 учреждение	1 (с носилками) и дополнительно 1 (с носилками) на больницы, имеющие отделения для грудных детей	то же
больницы, находящиеся в ведении Главного управления здравоохранения Администрации Самарской области	сан. автомобилей на 200 тыс. жителей	1 (с носилками) и 1 (без носилок)	
санатории до 599 коек	сан. автомобилей на 1 учреждение	1 (с носилками)	то же
санатории от 600 коек и более	сан. автомобилей на 1 учреждение	2 (с носилками)	
Норматив мин. бюджетной обеспеченности здравоохранения	руб./год на 1 жителя	853	853

Председатель
городской Думы



А.Н.Дроботов