



ТОЛЪЯТТИНСКАЯ ГОРОДСКАЯ ДУМА

РЕШЕНИЕ

Самарская область, Тольятти

8.10.97 № 151

Об уточнении консолидированного бюджета г.Тольятти на 1997 год

Рассмотрев представленные мэрией г.Тольятти документы об уточнении консолидированного бюджета г.Тольятти на 1997 год, городская Дума

решила:

1. Внести уточнения в расходную часть консолидированного бюджета г.Тольятти на 1997 год согласно приложению с учетом внесенных депутатами замечаний и предложений.

2. Предложить мэрии города (г-н Жилкин С.Ф.) в 1997 году:

2.1. Обеспечить финансирование капитального ремонта роддома и выполнение работ по энергоснабжению муниципального учреждения здравоохранения "Первая городская больница".

2.2. Все расходы по статье "Здравоохранение" осуществлять как приоритетные.

3. Предложить председателю городской Думы г-ну Дроботову А.Н. подготовить текст Обращения к губернатору Самарской области г-ну Титову К.А. о формировании бюджета 1998 года с учетом требований Закона РФ "О финансовых основах местного самоуправления в РФ".

3. Контроль за выполнением решения возложить на бюджетно-экономическую комиссию (г-н Алешкин П.Д.).

Мэр города

С.Ф.Жилкин

Председатель Думы

А.Н.Дроботов

Приложение № 1
к решению городской Думы
№ 151 от 08.10.97

Ожидаемое исполнение плана поступления доходов в консолидированный бюджет города в 1997г.

Контингент, % отчислений в гор/б	Наименование показателей	Всего по городу			
		План утвержд. гор.Думой на 1997г.	Начисления 1997г.	Ожидаемое исполнение за 1997г.	% исполнения
Сумма	Доходы				
	НАЛОГОВЫЕ ДОХОДЫ				
контингент сумма	ПРЯМЫЕ НАЛОГИ НА ПРИБЫЛЬ, ДОХОД,ПРИРОСТ КАПИТАЛА.	1660400 964800	1192000 757160	1442400 882440	86,9 91,5
контингент - 6 сумма	Налог на прибыль	740000 44400	462600 27760	619000 59040	83,6 133,0
контингент - 100 сумма	Подход. налог удерж.предприятиями	900000 900000	704000 704000	798000 798000	88,7 88,7
контингент - 100 сумма	Подходный налог удерж.ГосНИ.	20400 20400	25400 25400	25400 25400	124,5 124,5
контингент сумма	НАЛОГИ, ВЗИМАЕМЫЕ В ЗАВИСИ- МОСТИ ОТ ФОНДА ОПЛАТЫ ТРУДА	56900 13700	67210 15010	25150 8450	44,2 61,7
контингент - 10 сумма	Транспортный налог	48000 4800	58000 5800	18000 1300	37,5 27,1
контингент -100	Цел.сбор на содерж.милиции с юр/л.	8350	8410	6350	76,0
контингент -100	Цел.сбор на содерж.милиции с физ/л	550	800	800	145,5
контингент сумма	НАЛОГИ НА ТОВАРЫ И УСЛУГИ	1295005 167855	2090354 207104	1295354 198554	100,0 118,3
контингент - 5 сумма	Налог на добавленную стоимость	1200000 72850	1995000 111750	1200000 103200	100,0 141,7
контингент -100 сумма	Акцизы	26800 26800	26800 26800	26800 26800	100,0 100,0
контингент -100	Прочие лиценз. и регистр. сборы	68205	68554	68554	100,5
	Лиц/сбор за право торг. спирт.напитками	9750	7010	7010	71,9
	Сбор за право торговли	57700	60700	60700	105,2
	Регистрац.сбор с юридических лиц	75	119	119	158,7
	Регистрац.сбор с физических лиц	680	620	620	91,2
	Лиц/сбор за право проведения лотерей	0	105	105	
контингент сумма	НАЛОГИ НА ИМУЩЕСТВО	460000 23000	532250 27800	441250 16800	95,9 73,0
контингент -100	Налог на имущество физических лиц	0	1250	1250	
контингент -5 сумма	Налог на имущество предприятий	460000 23000	531000 26550	440000 15550	95,7 67,6
контингент -100	Прочие налоги (дарение)	0			
контингент сумма	ПЛАТЕЖИ ЗА ИСПОЛЬЗОВАНИЕ ПРИРОДНЫХ РЕСУРСОВ	123800 63900	138120 71070	76575 39325	61,9 61,5
контингент -100	Плата за недра	3000	3000	1055	35,2
контингент -50 сумма	Земельный налог ,аренда земли	119800 59900	134100 67050	74500 37250	62,2 62,2
контингент -100	Плата за воду	1000	1020	1020	102,0
контингент	ПРОЧИЕ НАЛОГИ	437456	377147	508147	116,2
контингент -100	Госпошлина по народным судам	9700	9250	9250	95,4
контингент -100	Налог на содерж.жилфонда и СКБ.	426000	366000	497000	116,7
контингент -100	Прочие налоги и сборы	1756	1897	1897	108,0
	Налог на рекламу	1660	1660	1660	100,0

	Налог на уборку территорий	20	14	14	70,0
	Сбор за открытие игорного бизнеса	76	78	78	102,6
	Штраф. санкции за нарушение налог. зак-ва	0	145	145	
контингент	Итого по группе 1 "Налоговые доходы"	4033561	4397081	3788676	93,9
сумма		1670711	1455291	1653716	99,0
	НЕНАЛОГОВЫЕ ПЛАТЕЖИ				
контингент -100	Прочие неналоговые платежи	30975	27793	27793	89,7
	Дивиденды от использования гос. им-ва.	0	0	0	
	Дивиденды по акциям государства.	43	43	43	100,0
	Доходы от аренды госимущества.	30932	27750	27750	89,7
	ДОХОДЫ ОТ ПРОДАЖИ ПРИНАДЛЕЖАЩЕГО ГОСУДАРСТВУ ИМУЩЕСТВА				
контингент -100	Поступления от приватизации	4000	10400	10400	260,0
контингент -100	АДМИНИСТРАТИВНЫЕ ПЛАТЕЖИ	876	876	876	100,0
	Прочие платежи, взимаемые гос. учрежд.	36	36	36	100,0
контингент -100	Поступления от медвытрезвителя	840	840	840	100,0
	ШТРАФНЫЕ САНКЦИИ	3308	5587	5587	168,9
	Администр. штрафы и санкции	3203	5482	5482	171,2
контингент -100	Реализация конфискованного имущества.	105	105	105	100,0
	ПРОЧИЕ НЕНАЛОГОВЫЕ ДОХОДЫ	1690	1110	1110	65,7
	Прочие поступления.	1690	1110	1110	65,7
контингент	Итого по группе 2 "Неналоговые доходы"	40849	45766	45766	112,0
	ИТОГО ДОХОДОВ				
	Контингент	4074410	4442847	3834642	94,1
	в т.ч.				
	бюджет города	1711560	1501057	1699482	99,3

Председатель городской Думы

А.Н. Дроботов

Контингент, % отчислений в гор/б	Наименование показателей	Собственно город			
		План утвержд. гор. Думой на 1997г.	Начисления 1997г.	Ожидаемое исполнение за 1997г.	% исполнения
Сумма	Доходы				
	НАЛОГОВЫЕ ДОХОДЫ				
контингент	ПРЯМЫЕ НАЛОГИ НА ПРИБЫЛЬ, ДОХОД, ПРИРОСТ КАПИТАЛА.	40000	56000	54000	135,0
сумма		660477	490980	608680	92,2
контингент - 6	Налог на прибыль	40000	56000	54000	135,0
сумма		38520	22560	50240	130,4
контингент - 100	Подход. налог удерж. предприятиями	0	0	0	
сумма		621957	468420	558440	89,8
контингент - 100	Подходный налог удерж. ГосНИ.	0	0	0	
сумма		0	0	0	
контингент	НАЛОГИ, ВЗИМАЕМЫЕ В ЗАВИСИМОСТИ ОТ ФОНДА ОПЛАТЫ ТРУДА	49200	59600	19450	39,5
сумма		6000	7400	2750	45,8
контингент - 10	Транспортный налог	48000	58000	18000	37,5
сумма		4800	5800	1300	27,1
контингент -100	Цел. сбор на содерж. милиции с юр/л.	650	800	650	100,0
контингент -100	Цел. сбор на содерж. милиции с физ/л	550	800	800	145,5
контингент	НАЛОГИ НА ТОВАРЫ И УСЛУГИ	80827	106992	96992	120,0
сумма		82227	119492	101692	123,7
контингент - 5	Налог на добавленную стоимость	54000	80000	70000	129,6
сумма		55400	92500	74700	134,8
контингент -100	Акцизы	26800	26800	26800	100,0
сумма		26800	26800	26800	100,0
контингент -100	Прочие лиценз. и регистр. сборы	27	192	192	711,1
	Лиц/сбор за право торг. спирт. напитками	0	60	60	
	Сбор за право торговли	0	0	0	
	Регистрац. сбор с юридических лиц	27	27	27	100,0
	Регистрац. сбор с физических лиц	0	0	0	
	Лиц/сбор за право проведения лотерей	0	105	105	
контингент	НАЛОГИ НА ИМУЩЕСТВО	13000	13000	13000	100,0
сумма		650	650	1500	230,8
контингент -100	Налог на имущество физических лиц	0	0	0	
контингент -5	Налог на имущество предприятий	13000	13000	13000	100,0
сумма		650	650	1500	230,8
контингент -100	Прочие налоги (дарение)	0	0	0	
контингент	ПЛАТЕЖИ ЗА ИСПОЛЬЗОВАНИЕ ПРИРОДНЫХ РЕСУРСОВ	110400	120000	60400	54,7
сумма		55200	60000	30200	54,7
контингент -100	Плата за недра	0	0	0	
контингент -50	Земельный налог, аренда земли	110400	120000	60400	54,7
сумма		55200	60000	30200	54,7
контингент -100	Плата за воду	0	0	0	
контингент	ПРОЧИЕ НАЛОГИ	31660	31660	31660	100,0
контингент -100	Госпошлина по народным судам	0	0	0	
контингент -100	Налог на содерж. жилфонда и СКБ.	30000	30000	30000	100,0
контингент -100	Прочие налоги и сборы	1660	1660	1660	100,0
	Налог на рекламу	1660	1660	1660	100,0

контингент	Налог на уборку территории	0	0	0	67,7
сумма	Сбор за открытие игорного бизнеса	62	42	0	42
	Штраф санкции за нарушение налог. зак-ва	0	0	0	0
контингент -100	Итого по группе 1 "Налоговые доходы"	3001665	3316832	2857532	95,2
сумма	НЕНАЛОГОВЫЕ ПЛАТЕЖИ	440327	382542	492742	111,9
	Прочие неналоговые платежи	15900	10000	10000	62,9
	Дивиденды от использования гос. им. ва.	0	0	0	0
	Дивиденды по акциям государства	15900	10000	10000	62,9
	Доходы от аренды государственн.	0	0	0	0
	ДОХОДЫ ОТ ПРОДАЖИ ПРИНАДЛЕ-	0	3200	3200	0
	ЖАШЕГО ГОСУДАРСТВУ ИМУЩЕСТВА	0	0	0	0
	Поступления от приватизации	0	0	0	0
	контигент -100 АДМИНИСТРАТИВНЫЕ ПЛАТЕЖИ	2085	3905	3905	187,3
	Платежи от мед.представител	1980	3800	3800	191,9
	ШТРАФНЫЕ САНКЦИИ	105	105	105	100,0
	Прочие платежи, взимаемые гос. учрежд.	0	0	0	0
	контигент -100 ПРОЧИЕ НЕНАЛОГОВЫЕ ДОХОДЫ	0	0	0	0
	Прочие поступления	17985	17105	17105	95,1
контингент	Итого по группе 2 "Неналоговые доходы"	3019650	3333937	2874637	95,2
сумма	ИТОГО ДОХОДОВ	458312	389647	509847	111,2
	Контингент				
	в т.ч.				
	бюджет города				

Контингент, % отчисле- ний в горб	Наименование показателей	Камсомольский район		Ожидаемое исполнение за 1997г.	% исполнения
		План УП- вержен гор. Думой на 1997г.	Начисления 1997г.		
сумма	НАЛОГОВЫЕ ДОХОДЫ	124000	116900	116900	94,3
контингент	ПРЯМЫЕ НАЛОГИ НА ПРИБЫЛЬ,	89466	78360	79900	89,5
сумма	ДОХОД. ПРИРОСТ КАПИТАЛА	41000	41000	41000	100,0
сумма	Налог на прибыль	2460	2460	4000	162,6
контингент - 100	Подоклад. налог удерж. предприятиями	79000	71000	71000	89,9
сумма	Подходный налог удерж. Гостии.	79000	71000	71000	89,9
сумма	Налог на добавленную стоимость	4000	4900	4900	122,5
сумма	Налог на содержание милиции с юрл.	4000	4900	4900	122,5
контингент	НАЛОГИ, ВЗИМАЕМЫЕ В ЗАВИСИ-	900	810	900	100,0
сумма	МОСТИ ОТ ФОНДА ОПЛАТЫ ТРУДА	900	810	900	100,0
контингент - 10	Транспортный налог	0	0	0	0
сумма	Цельсбор на содерж. милиции с юрл.	900	810	900	100,0
контингент -100	Цельсбор на содерж. милиции с физл	0	0	0	0
контингент -100	НАЛОГИ НА ТОВАРЫ И УСЛУГИ	6430	8370	8370	130,2
сумма	Налог на добавленную стоимость	18770	20370	20370	108,5
контингент - 5	Акцыз	-13000	0	0	0,0
сумма	Аксизы	12200	12000	12000	98,4
контингент -100	Прочие лиценз. и регистр. сборы	0	0	0	0
сумма	Лицсбор за право торг. спирт. напитками	6570	8370	8370	127,4
контингент -100	Сбор за право торговли	950	950	950	100,0
сумма	Регистр. сбор с юридических лиц	5500	7300	7300	132,7
сумма	Лицсбор за право проведения лотерей	120	120	120	100,0
контингент	НАЛОГИ НА ИМУЩЕСТВО	71000	44250	51250	72,2
сумма	Налог на имущество физических лиц	3550	2450	3850	108,5
контингент -100	Налог на имущество предприятий	0	250	250	0
сумма	Налог на имущество предприятий	71000	44000	51000	71,8
сумма	Прочие налоги (а аренде)	3550	2200	3600	101,4
контингент -100	ПРИРОДНЫХ РЕСУРСОВ	0	0	0	0
сумма	Плата за недра	1200	1800	1800	150,0
сумма	Земельный налог, аренда земли	700	1000	1000	142,9
контингент -100	ПРОЧИЕ НАЛОГИ	0	0	0	0
сумма	Плата за воду	1000	1600	1600	160,0
сумма	Госпошлина по народным судам	500	800	800	160,0
контингент	Налог на содерж. жилищного и СКБ.	200	200	200	100,0
сумма	Прочие налоги и сборы	55100	55320	55320	100,4
сумма	Налог на рекламу	1100	1200	1200	109,1
сумма	Налог на рекламу	54000	54000	54000	100,0
сумма	Налог на рекламу	0	120	120	0
сумма	Налог на рекламу	0	0	0	0

Председатель городской Думы  А.Н. Дроботов

контингент	20	14	14	70,0
сумма	481039	465547	421302	257,1
контингент -100	223690	204257	223152	97,2
контингент -100	10320	11300	11300	109,5
контингент -100	10320	11300	11300	109,5
контингент -100	480	480	3200	100,0
контингент -100	480	480	480	100,0
контингент -100	461	700	700	151,8
контингент -100	461	700	700	151,8
контингент -100	190	190	190	100,0
контингент -100	190	190	190	100,0
контингент	11261	15870	15870	140,9
контингент	472300	481417	437172	92,6
контингент	240951	220127	239022	99,2

Налог на уборку территории	14	14	14	70,0
Сбор за открытие игрового бизнеса	36	36	36	257,1
Штраф.санкции за нарушение налог. зак-ва	0	25	25	100,0
Итого по группе 1 "Налоговые доходы"	481039	465547	421302	97,2
Итого по группе 2 "Налоговые доходы"	223690	204257	223152	109,5
Итого по группе 3 "Налоговые доходы"	10320	11300	11300	109,5
Итого по группе 4 "Налоговые доходы"	480	480	3200	100,0
Итого по группе 5 "Налоговые доходы"	480	480	480	100,0
Итого по группе 6 "Налоговые доходы"	461	700	700	151,8
Итого по группе 7 "Налоговые доходы"	461	700	700	151,8
Итого по группе 8 "Налоговые доходы"	190	190	190	100,0
Итого по группе 9 "Налоговые доходы"	190	190	190	100,0
Итого по группе 10 "Налоговые доходы"	11261	15870	15870	140,9
Итого по группе 11 "Налоговые доходы"	472300	481417	437172	92,6
Итого по группе 12 "Налоговые доходы"	240951	220127	239022	99,2

Председатель городской Думы  А.Н. Дроботов

УТОЧНЕНИЕ КОНСОЛИДИРОВАННОГО БЮДЖЕТА ПО РАСХОДАМ НА 1997 ГОД

Наименование	План утвержденных		Касовое исполнение на 01.09.97 г.		Кредиторская задолженность	Изменение	Всего	Зашисены	Незашисены	План уточненный
	Всего	Зашисены	Всего	Зашисены						
1	2	3	4	5	6	7	8	9	10	11
Управление	9790	8735	10415	59113	60	0	-1647	96143	86553	9590
в том числе										
Городская Дума	8954	7699	1255	4367	49	0	-300	8654	7699	955
Мария	25618	21154	4464	16244	63	0	-1432	24186	20322	3864
Администрация	36756	33168	3588	23285	63	0	842	37598	34059	3539
Горфинотдел	3182	3182	0	1770	56	0	-35	3147	3147	0
Комитет по физкульт.	426	426	0	255	60	0	-134	292	292	0
Центр по науч.пенси.	406	391	15	205	50	0	-15	391	391	0
УЖКХ	13561	4634	4587	3050	66	0	-158	4476	4363	113
ТФОУ по вопр.банкр.	534	534	0	345	65	0	-29	505	505	0
ТОСР	3719	3539	180	1687	45	0	-382	3337	3247	90
Управление здрав.	0	0	0	167	0	0	265	265	265	0
Правоохр.органы	68606	50632	17974	32029	47	3116	-9496	59110	45716	13394
в том числе										
УВД	63089	50632	12457	29456	47	3116	-8566	54523	45716	8807
Нарцуд	4010	0	4010	1864	46	0	-810	3200	0	3200
Натуральная контора	1048	0	1048	449	43	0	-120	928	0	928
Астро.-Ботра	459	0	459	260	57	0	0	459	0	459
Возмещение по газу	533	533	0	459	86	229	737	1270	550	720
Сельское хоз-во	61250	600	60650	5074	8	0	-22650	38700	500	38200
Ветер	600	600	0	298	50	0	-100	500	500	0
Инфраструктура села	950	0	950	423	45	0	0	950	0	950
Сред.земельн.налога	59700	0	59700	4353	7	0	-22450	37250	0	37250
Транспорт	126375	0	126375	63365	50	8172	-18975	107400	0	107400

1	2	3	4	5	6	7	8	9	10	11
УЖКХ	731162	596362	134800	250240	34	202875	-53341	677821	491844	185977
Чрезвычай. ситуации	2000	625	1375	595	30	0	-993	1007	737	270
Фонд ЧС	1000	0	1000	106	11	0	-880	120	0	120
Штаб ГО	1000	625	375	489	49	0	-113	887	737	150
Образование	447226	388765	58461	271037	61	15168	11416	458642	429276	29366
Учреждения образов.	408459	354854	53605	243048	60	14935	12104	420563	395723	24840
Фонд образования	1000	0	1000	1741	174	0	0	1000	0	1000
Медицинский коллед.	3043	2923	120	2136	70	12	0	3043	2923	120
ШВСМ	1596	1465	131	940	59	0	0	1596	1465	131
МАБиБД	875	875	0	4850	554	0	0	875	875	0
Кадетский корпус	4724	2069	2655	2319	49	0	-616	4108	1603	2505
Негосудар. гимназии	853	853	0	408	48	0	-53	800	800	0
Центр подгот. кадров	1247	1247	0	994	80	0	-72	1175	1175	0
Пансионат Радуга	3798	3798	0	1201	32	0	-463	3335	3335	0
Учреждения культуры	21631	20681	950	13400	62	221	516	22147	21377	770
Культура	38518	13148	25370	20934	54	1342	-10650	27868	13102	14766
Средства масс.инфор	2901	1232	1669	9580	330	0	7251	10152	1011	9141
Редакция газет	1000	0	1000	8699	870	0	7910	8910	0	8910
Радио-Тольятти	780	531	249	487	62	0	-51	729	503	226
Телецентр	1121	701	420	394	35	0	-608	513	508	5
Здравоохранение	286286	231286	55000	145655	51	197	-33745	252541	197541	55000
Муниципальная сеть	83286	28286	55000	35552	43	197	0	83286	28286	55000
ТФОМС	203000	203000	0	110103	54	0	-33745	169255	169255	0
Физкультура и спорт	9000	0	9000	4123	46	0	-755	8245	0	8245
Социальная политик.	39303	26015	13288	19904	51	828	-2438	36865	22134	14731
Территориальные центры	7222	6496	726	3870	54	0	347	7569	6736	833
Компенсация военнослужащ.	4195	4195	0	127	3	24	-3912	283	0	283
Программа соц.защиты населения	22572	15324	7248	12533	56	0	-266	22306	15324	6982
Льготы по телефон.	480	0	480	475	99	804	1620	2100	0	2100
Комитет по вопросам семьи	3034	0	3034	1452	48	0	-159	2875	0	2875
Пособия на детей	0	0	0	74	0	0	74	74	74	0
Комитет по делам молодежи	1800	0	1800	1373	76	0	-142	1658	0	1658

Qod112

1	2	3	4	5	6	7	8	9	10	11
Капвложения	89000	0	89000	52149	59	19936	0	89000	0	89000
Прочие расходы	71699	0	71699	47170	66	179	-6328	65371	0	65371
ДОСААФ	22	0	22	7	32	0	0	22	0	22
Программа "Чистота в городе"	890	0	890	0	0	0	-490	400	0	400
Горстатуправление	979	0	979	384	39	0	-89	890	0	890
Фонд развития ГНИ и ГИП	10000	0	10000	1304	13	0	-8096	1904	0	1904
СМЭУ	4650	0	4650	2722	59	0	-156	4494	0	4494
Военкомат	700	0	700	343	49	0	0	700	0	700
НИИР	1235	0	1235	110	9	0	-635	600	0	600
Комитет по имуществу	1470	0	1470	859	58	0	0	1470	0	1470
Выплата кредита и процентов	18780	0	18780	30071	160	0	2310	21090	0	21090
Пожарная охрана	2492	0	2492	1198	48	179	-164	2328	0	2328
Региональное отдел. ЮНЕСКО	116	0	116	39	34	0	0	116	0	116
Центр развития предпринимательства	354	0	354	283	80	0	-80	274	0	274
Инвентаризатор	11	0	11	0	0	0	0	11	0	11
Другие расходы	0	0	0	9850	0	0	2000	2000	0	2000
Резервный фонд	30000	0	30000	0	0	0	-928	29072	0	29072
ИТОГО РАСХОДОВ	2071649	1396573	675076	981427	47	252042	-141514	1930135	1288964	641171
Дотация	82469	0	82469	15519	19	0	-55864	26605	0	26605
ВСЕГО РАСХОДОВ	2154118	1396573	757545	996946	46	252042	-197378	1956740	1288964	667776

Председатель городской Думы

А.Н.Дроботов

УТОЧНЕНИЕ ГОРОДСКОГО БЮДЖЕТА ПО РАСХОДАМ НА 1997 ГОД

Наименование	Город									
	План утвержденный			Кассовое исполнение на 01.09.97 г.		Кредиторская задолженность	Изменение	План уточненный		
	Всего	Защищенные	Незащищенные	млн.руб.	% к плану			Всего	Защищенный	Незащищенный
1	2	3	4	5	6	7	8	9	10	11
Управление	45766	39945	5821	27756	61		-1886	43880	38905	4975
в том числе										
Городская Дума	8954	7699	1255	4367	49		-300	8654	7699	955
Мэрия	25618	21154	4464	16244	63		-1432	24186	20322	3864
Администрация										
Горфинотдел	3182	3182		1770	56		-35	3147	3147	
ГУАиГ	426	426		255	60		-134	292	292	
Комитет по физкульт.	406	391	15	205	50		-15	391	391	
Центр по начис.пенс.	4634	4587	47	3050	66		-158	4476	4363	113
УЖКХ	2012	1972	40	1353	67		-48	1964	1921	43
ТПФУ по вопр.банкр.	534	534		345	65		-29	505	505	
ТОСы										
Управление здрав.				167			265	265	265	
Правоохр.органы	32498	16741	15757	10793	33	2899	-8730	23768	14511	9257
в том числе										
УВД	29198	16741	12457	9498	33	2899	-7730	21468	14511	6957
Нарсуд	3000		3000	1165	39		-1000	2000		2000
Наториальная контора										
Астро -Волга	300		300	130	43			300		300
Возмещение по газу	533	533		459	86	229	737	1270	550	720
Сельское хоз-во	60300	600	59700	4651	8		-22550	37750	500	37250
Ветсеть	600	600		298	50		-100	500	500	
Инфраструктура села			59700	4353	7		-22450	37250		37250
Сред.земельн.налога	59700									
Транспорт	126375		126375	63365	50	8172	-18975	107400		107400

Qod112

1	2	3	4	5	6	7	8	9	10	11
УЖКХ	125750	47450	78300	46570	37	13791	19230	144980	65595	79385
Чрезвыч.ситуации	2000	625	1375	595	30		-993	1007	737	270
Фонд ЧС	1000		1000	106	11		-880	120		120
Штаб ГО	1000	625	375	489	49		-113	887	737	150
Образование	74110	59454	14656	40256	54	1983	-2075	72035	58627	13408
Учреждения образов.	51138	40788	10350	22768	45	1862	-456	50682	41030	9652
Фонд образования	1000		1000	1741	174		0	1000		1000
Медицинский коллед.	3043	2923	120	2136	70	12	0	3043	2923	120
ШВСМ	1596	1465	131	940	59		0	1596	1465	131
МАБиБД	875	875		4850	554		0	875	875	
Кадетский корпус	4724	2069	2655	2319	49		-616	4108	1603	2505
Негосудар.гимназии	853	853		408	48		-53	800	800	
Центр подгот.кадров	1247	1247		994	80		-72	1175	1175	0
Пансионат Радуга	3798	3798		1201	32		-463	3335	3335	
Учреждения культуры	5836	5436	400	2899	50	109	-415	5421	5421	
Культура	30978	10578	20400	14350	46	944	-11173	19805	10505	9300
Средства масс.инфор	2901	1232	1669	9520	328		7251	10152	1011	9141
Редакция газет	1000		1000	8639	864		7910	8910		8910
Радио-Тольятти	780	531	249	487	62		-51	729	503	226
Телецентр	1121	701	420	394	35		-608	513	508	5
Здравоохранение	286286	231286	55000	145639	51	197	-33745	252541	197541	55000
Муниципальная сеть	83286	28286	55000	35536	43	197	0	83286	28286	55000
ТФОМС	203000	203000		110103	54		-33745	169255	169255	
Физкультура и спорт	7000		7000	3063	44		-605	6395		6395
Социальная политик.	12472	5577	6895	4608	37	828	-2759	9713	1382	8331
Территориальные центры										
Компенсация военнослужащ им	4195	4195		127	3	24	-3912	283		283
Программа соц.защиты населения	4443	1382	3061	2342	53		-266	4177	1382	2795
Льготы по телефон.	480		480	475	99	804	1620	2100		2100
Комитет по вопросам семьи	2654		2654	1164	44		-159	2495		2495
Пособия на детей										
Комитет по делам молодежи	700		700	500	71		-42	658		658

Qod112


УТОЧНЕНИЕ БЮДЖЕТА АВТЗАВОДСКОГО РАЙОНА ПО РАСХОДАМ НА 1997 ГОДА

Наименование	Автозаводский район									
	План утвержденный			Кассовое исполнение на 01.09.97 г.		Кредиторская задолженность	Изменение	План уточненный		
	Всего	Защищенные	Незащищенные	млн.руб.	% к плану			Всего	Защищенный	Незащищенный
1	2	3	4	5	6	7	8	9	10	11
Управление	25932	24226	1706	15310	59			25932	24226	1706
в том числе										
Городская Дума										
Мэрия										
Администрация	15929	14909	1020	10311	65			15929	14909	1020
Горфинотдел										
ГУАиГ										
Комитет по физкульт.										
Центр по начис.пенс.	8228	7602	626	4276	52			8228	7602	626
УЖКХ										
ТПФУ по вопр.банкр.	1775	1715	60	723	41			1775	1715	60
ТОСы										
Управление здрав.										
Правоохр.органы	19407	18080	1327	11233	58		190	19597	18080	1517
в том числе										
УВД	18080	18080		10354	57			18080	18080	
Нарсуд	460		460	422	92		190	650		650
Натуральная контора	800		800	390	49			800		800
Астро -Волга	67		67	67	100			67		67
Возмещение по газу										
Сельское хоз-во										
Ветсеть										
Инфраструктура села										
Сред.земельн.налога										
Транспорт										

Qod112

1	2	3	4	5	6	7	8	9	10	11
Капвложения	89000		89000	52099	59	19936	0	89000		89000
Прочие расходы	57037	0	57037	23245	41	179	-9761	47276	0	47276
ДОСААФ										
Программа "Чистота в городе"	890		890		0		-490	400		400
Горстатуправление	979		979	384	39		-89	890		890
Фонд развития ГНИ и ГИП	10000		10000	1304	13		-8096	1904		1904
СМЭУ	2600		2600	1440	55		-156	2444		2444
Военкомат										
НИИР	1235		1235	110	9		-635	600		600
Комитет по имуществу										
Выплата кредита и процентов	13360		13360	12341	92		0	13360		13360
Пожарная охрана	2492		2492	1147	46	179	-215	2277		2277
Региональное отдел.ЮНЕСКО	116		116	39	34		0	116		116
Центр развития предпринимательства	354		354	283	80		-80	274		274
Инвентаризатор	11		11		0			11		11
Другие расходы				6197						
Резервный фонд	25000		25000		0			25000		25000
ИТОГО РАСХОДОВ	953006	414021	538985	446969	47	49158	-86034	866972	389864	477108
Дотация	82469		82469	15519	19		-55864	26605		26605
ВСЕГО РАСХОДОВ	1035475	414021	621454	462488	45	49158	-141898	893577	389864	503713

Председатель городской Думы



А.Н.Дроботов

1	2	3	4	5	6	7	8	9	10	11
УЖКХ	309281	277381	31900	92068	30	107160	-11348	297933	251333	46600
<i>Чрезвыч.ситуации</i>										
Фонд ЧС Штаб ГО										
Образование	183663	160104	23559	112887	61	6653	4591	188254	183979	4275
Учреждения образов. Фонд образования Медицинский коллед. ШВСМ МАБиБД Кадетский корпус Негосудар.гимназии Центр подгот.кадров Пансионат Радуга Учреждения культуры	171914	148555	23359	104748	61	6653	3828	175742	171667	4075
Культура	11749	11549	200	8139	69		763	12512	12312	200
	2753	1133	1620	2663	97		459	3212	1182	2030
Средства масс.инфор										
Редакция газет Радио-Тольятти Телецентр										
Здравоохранение										
Муниципальная сеть ТФОМС										
Физкультура и спорт	900		900	520	58			900		900
Социальная политик.	12457	8798	3659	6727	54		46	12503	8844	3659
Территориальные центры Компенсация военнослужащ. им Программа соц.защиты населения Льготы по телефону. Комитет по вопросам семьи Пособия на детей Комитет по делам молодежи	3026	2483	543	1577	52		46	3072	2529	543
	8876	6315	2561	4650	52		0	8876	6315	2561
	155		155	129	83			155		155
	400		400	371	93			400		400

Qod112

1	2	3	4	5	6	7	8	9	10	11
Капвложения										
Прочие расходы	10800	0	10800	20924	194		3153	13953	0	13953
ДОСААФ Программа "Чистота в городе" Горстатуправление	10		10					10		10
Фонд развития ГНИ и ГИП СМЭУ Военкомат НИИР	2050 300		2050 300	1282 150	63 50			2050 300		2050 300
Комитет по имуществу Выплата кредита и процентов Пожарная охрана Региональное отдел.ЮНЕСКО Центр развития предпринимательства Инвентаризатор Другие расходы Резервный фонд	720 5420		720 5420	344 17557	48 324		2137	720 7557		720 7557
	2300		2300	1591			1016	1016 2300		1016 2300
ИТОГО РАСХОДОВ	565193	489722	75471	262332	46	113813	-2909	562284	487644	74640
Дотация										
ВСЕГО РАСХОДОВ	565193	489722	75471	262332	46	113813	-2909	562284	487644	74640

Председатель городской Думы

А.Н.Дроботов

УТОЧНЕНИЕ БЮДЖЕТА КОМСОМОЛЬСКОГО РАЙОНА ПО РАСХОДАМ НА 1997 ГОДА

Наименование	Комсомольский район									
	План утвержденный			Кассовое исполнение на 01.09.97 г.		Кредиторская задолженность	Изменение	План уточненный		
	Всего	Защищенные	Незащищенные	млн.руб.	% к плану			Всего	Защищенный	Незащищенный
1	2	3	4	5	6	7	8	9	10	11
Управление	11282	9178	2104	6029	53	0	-14	11268	9574	1694
в том числе										
Городская Дума Мария Администрация	10479	8395	2084	5606	53		27	10506	8832	1674
Горфинотдел										
ГУАиГ										
Комитет по физкульт. Центр по начис.пенс. УЖКХ										
ТПФУ по вопр.банкр. ТОСы	803	783	20	423	53		-41	762	742	20
Управление здрав.										
Правоохр.органы	7169	6762	407	3604	50	153	-348	6821	6414	407
в том числе										
УВД	6762	6762		3468	51	153	-348	6414	6414	
Нарсуд	250		250	77	31			250		250
Наториальная контора	128		128	59	46			128		128
Астро -Волга	29		29		0			29		29
Возмещение по газу										
Сельское хоз-во	950		950	423	45			950		950
Ветсеть										
Инфраструктура села	950		950	423	45			950		950
Сред.земельн.налога										
Транспорт										


Qod112

1	2	3	4	5	6	7	8	9	10	11
УЖКХ	131532	122032	9500	51114	39	45731	-31124	100408	84416	15992
Чрезвыч.ситуации										
Фонд ЧС										
Штаб ГО										
Образование	97443	88015	9428	55911	57	4294	4206	101649	98278	3371
Учреждения образов. Фонд образования	95009	85731	9278	54664	58	4182	4290	99299	96078	3221
Медицинский коллед. ШВСМ										
МАБиБД										
Кадетский корпус										
Негосудар.гимназии										
Центр подгот.кадров										
Пансионат Радуга										
Учреждения культуры	2434	2284	150	1247	51	112	-84	2350	2200	150
Культура	3294	1144	2150	2665	81	398	20	3314	1086	2228
Средства масс.инфор				60			0	0	0	0
Редакция газет				60						
Радио-Тольятти										
Телецентр										
Здравоохранение				16						
Муниципальная сеть				16						
ТФОМС										
Физкультура и спорт	500		500	171	34		-150	350		350
Социальная политик.	6160	4883	1277	3476	56		94	6254	4933	1321
Территориальные центры	2156	2100	56	1076	50		80	2236	2086	150
Компенсация военнослужащ им										
Программа соц.защиты населения	3528	2783	745	1991	56			3528	2783	745
Льготы по телефон.										
Комитет по вопросам семьи	126		126	89	71			126		126
Пособия на детей				64			64	64	64	
Комитет по делам молодежи	350		350	256	73		-50	300		300

Qod112

1	2	3	4	5	6	7	8	9	10	11
Капвложения				50						
Прочие расходы	1804	0	1804	1174	65	0	411	2215	0	2215
ДОСААФ	4		4	2	50			4		4
Программа "Чистота в городе"										
Горстатуправление										
Фонд развития ГНИ и ГИП										
СМЭУ										
Военкомат	200		200	100	50			200		200
НИИР										
Комитет по имуществу	200		200	184	92			200		200
Выплата кредита и процентов										
Пожарная охрана				51			51	51		51
Региональное										
отдел ЮНЕСКО										
Центр развития										
предпринимательства										
Инвентаризатор										
Другие расходы				837			360	360		360
Резервный фонд	1400		1400					1400		1400
ИТОГО РАСХОДОВ	260134	232014	28120	124693	48	50576	-26905	233229	204701	28528
Дотация										
ВСЕГО РАСХОДОВ	260134	232014	28120	124693	48	50576	-26905	233229	204701	28528

Председатель городской Думы



А.Н.Дроботов


УТОЧНЕНИЕ БЮДЖЕТА ЦЕНТРАЛЬНОГО РАЙОНА ПО РАСХОДАМ НА 1997 ГОДА

Наименование	Центральный район									
	План утвержденный			Кассовое исполнение на 01.09.97 г.		Кредиторская задолженность	Изменение	План уточненный		
	Всего	Защищенные	Незащищенные	млн.руб.	%% к плану			Всего	Защищенный	Незащищенный
1	2	3	4	5	6	7	8	9	10	11
Управление	14810	14026	784	10018	68	0	253	15063	13848	1215
в том числе										
Городская Дума										
Мэрия										
Администрация	10348	9864	484	7368	71		815	11163	10318	845
Горфинотдел										
ГУАиГ										
Комитет по физкульт.										
Центр по начис.пенс.										
УЖКХ	3321	3121	200	2109	64		-221	3100	2740	360
ТПФУ по вопр.банкр.										
ТОСы	1141	1041	100	541	47		-341	800	790	10
Управление здрав.										
Правоохр.органы	9532	9049	483	6399	67	64	-608	8924	6711	2213
в том числе										
УВД	9049	9049		6136	68	64	-488	8561	6711	1850
Нарсуд	300		300	200	67			300		300
Наториальная контора	120		120				-120			
Астро -Волга	63		63	63	100			63		63
Возмещение по газу										
Сельское хоз-во										
Ветсеть										
Инфраструктура села										
Сред.земельн.налога										
Транспорт										

1	2	3	4	5	6	7	8	9	10	11
УЖКХ	164599	149499	15100	60488	37	36193	-30099	134500	90500	44000
<i>Чрезвыч.ситуации</i>										
Фонд ЧС Штаб ГО										
Образование	92010	81192	10818	61983	67	2238	4694	96704	88392	8312
Учреждения образов. Фонд образования Медицинский коллед. ШВСМ МАБиБД Кадетский корпус Негосудар.гимназии Центр подгот.кадров Пансионат Радуга Учреждения культуры	90398	79780	10618	60868	67	2238	4442	94840	86948	7892
	1612	1412	200	1115	69		252	1864	1444	420
Культура	1493	293	1200	1256	84		44	1537	329	1208
Средства масс.инфор										
Редакция газет Радио-Тольятти Телецентр										
Здравоохранение										
Муниципальная сеть ТФОМС		1						600		600
Физкультура и спорт	600		600	369	62			600		600
Социальная политик.	8214	6757	1457	5093	62		181	8395	6975	1420
Территориальные центры Компенсац.военнослужащ им	2040	1913	127	1217	60		221	2261	2121	140
Программа соц.защиты населения	5725	4844	881	3550	62			5725	4844	881
Льготы по телефон. Комитет по вопросам семьи	99		99	70	71			99		99
Пособия на детей Комитет по делам молодежи	350		350	246	70		10	10	10	300
							-50	300		300

1	2	3	4	5	6	7	8	9	10	11
Капвложения										
Прочие расходы	2058	0	2058	1827	89		-131	1927	0	1927
ДОСААФ	8		8	5	63			8		8
Программа "Чистота в городе"										
Горстатуправление										
Фонд развития ГНИ и ГИП										
СМЭУ								200		200
Военкомат	200		200	93	47					
НИИР								550		550
Комитет по имуществу	550		550	331	60					
Выплата кредита и процентов				173			173	173		173
Пожарная охрана										
Региональное отдел. ЮНЕСКО										
Центр развития предпринимательства										
Инвентаризатор				1225			624	624		624
Другие расходы							-928	372		372
Резервный фонд	1300		1300							
ИТОГО РАСХОДОВ	293316	260816	32500	147433	50	38495	-25666	267650	206755	60895
Дотация										
ВСЕГО РАСХОДОВ	293316	260816	32500	147433	50	38495	-25666	267650	206755	60895

Председатель городской Думы



А.Н.Дроботов

**ОЖИДАЕМОЕ ИСПОЛНЕНИЕ
бюджета за 1997 года по отрасли "Жилищно-коммунальное хозяйство"**

(млн руб.)

Наименование статей и разделов	ВСЕГО ПО ГОРОДУ:				СОБСТВЕННО ГОРОД:				АВТОЗАВОДСКИЙ РАЙОН				КОМСОМОЛЬСКИЙ РАЙОН		ЦЕНТРАЛЬНЫЙ РАЙОН					
	Утвержденный бюджет на 1997 год	Ожидаем. испол-е бюджета за 1997г. по предлож. райфо	Ожидаем. испол-е бюджета за 1997г. исходя из ожида. доходов	Отклоне-ние от утв.бюджета	Утвержденный бюджет на 1997 год	Ожидаем. испол-е бюджета за 1997г. по предлож. райфо	Ожидаем. испол-е бюджета за 1997г. исходя из ожида. доходов	Отклоне-ние от утв.бюджета	Утвержденный бюджет на 1997 год	Ожидаем. испол-е бюджета за 1997г. по предлож. райфо	Ожидаем. испол-е бюджета за 1997г. исходя из ожида. доходов	Отклоне-ние от утв.бюджета	Утвержденный бюджет на 1997 год	Ожидаем. испол-е бюджета за 1997г. по предлож. райфо	Ожидаем. испол-е бюджета за 1997г. исходя из ожида. доходов	Отклоне-ние от утв.бюджета				
1 Возмещ убытков от содержания ж/ф	167915	216248	191188	23273,0	200	71	71	-129,0	98819	132366	112557	15738,0	37925	41560	41560	3635,0	32971	42251	37000	4029,0
2 Возмещение разницы в ценах по водопотреблению и водоотведению	61819	49463	37200	-24819,0					28641	42180	32000	3359,0	18080	4756	3700	-12360,0	17098	2547	1500	-15598,0
3 Возмещение разницы в цене на топливо	236100	268890	215405	-20695,0	47250	65524	65524	18274,0	98000	118820	88776	-9224,0	34850	31788	26605	-8245,0	58000	52760	34500	-21500,0
4 Капремонт ж/ф	10100	78231	52200	42100,0					3600	35294	23000	19400,0	2800	17488	9200	6400,0	3700	23449	20000	16300,0
5 Возмещение убытков по ЖКС общештатным, жилищным	10200	11322	3409	-6791,0					6000	6319	2100	-3900,0	1200	2003	1292	92,0	3000	3000	17	-2983,0
6 Помощь в оплате приборов учета	5800	5800	4025	-1775,0					2800	2800	2000	-800,0	1500	1500	1500		1500	1500	525	-975,0
7 Субсидии по жилью и коммунальным услугам	35597	30914	15066	-20531,0					14951	17953	3000	-11951,0	9255	5566	5566	-3689,0	11391	7395	6500	-4891,0
8 Льготы всего	94931	49287	32985	-61948,0					38970	30902	15000	-23970,0	23922	6985	6985	-16937,0	32039	11400	11000	-21039,0
9 Благоустройство - ВСЕГО	107530	125633,6	110827,6	3297,6	77130	74361,6	74361,6	-2766,4	19500	28362	19500		4000	4241	4000		6900	19869	12966	6066,0
10 Приватизация жилья	1170	423	423	-747,0	1170	423	423	-747,0										10460	10460	10460,0
11 Капремонт теплосетей	0	12480	10460	10460,0										2000				32	32	32,0
12 Дотация по баням	0	32	32	32,0										1564						
13 Дотация по содержанию теплосетей в п. Поволжский		1564		0,0																
14 Поощрение долгов АО "Лазаритсервис"	0	4600	4600	4600,0		4600	4600	4800,0												
Итого по ЖОУ (р.11)	731182	854067,6	677820,6	-53341,4	125750	144979,6	144979,6	19229,6	309281	414976	297933	-11348,0	131532	119449	100408	-31124,0	164599	174663	134500	-30099,0
15 Возмещение выпада доходов от предост. льгот населению по сетям газа (частный сектор)		720	720	720,0		720	720	720,0												
16 Убыток от реализации сжиженного газа (АО "Тольяттигаз" б) (защ. статья)	533	650	650	17,0	533	650	650	17,0												
17 Убыток от содержания МНС-110/1	0	620	620	620,0		620	620	620,0												
Итого по р.б	533	1890	1890	1357,0	533	1890	1890	1357,0												
18 Компенсация возмещ. за кв.м жилья (защ.ст.) (р.17)	4195	283	283	-3912,0	4195	283	283	-3912,0												
19 Возмещ. льгот по связи (защ.ст.) (р.17)	480	2100	2100	1620,0	480	2100	2100	1620,0												
Итого по р.17	4675	2383	2383	-2292,0	4675	2383	2383	-2292,0												
Итого по муниципальному хозяйству:	736370	858340,6	682093,6	-54276,4	130958	149252,6	149252,6	18294,6	309281	414976	297933	-11348,0	131532	119449	100408	-31124,0	164599	174663	134500	-30099,0
ГОСКАПВЛОЖЕНИЯ	89000	94818	94818	5818,0	89000	94768	94768	5768,0						50	50	50,0				
ВСЕГО с госкапвложениями:	825370	953158,6	776911,6	-48458,4	219958	244020,6	244020,6	24062,6	309281	414976	297933	-11348,0	131532	119499	100458	-31074,0	164599	174663	134500	-30099,0

Председатель городской Думы

А.Н.Дроботов

Уточнение плана по учреждениям образования на 1997 год

Статьи расходов в разрезе бюджетной классификации	ВСЕГО							ГОРОД						
	Утвержде но по бюджету на год	Защище нные статьи	Незащи щенные статьи	Изменения	Уточнен ный план	Защище нные статьи	Незащи щенные статьи	Утвержде но по бюджету на год	Защище нные	Незащи щенные	Изменения	Уточнен ный план	Защище нные статьи	Незащи щенные статьи
Оплата труда	165025	155025	0	24489	179514	179514		11541	11541		1152	12693	12693	
Начисления на з/плату	55792	55792		9568	65360	65360		4206	4206		443	4649	4649	
Приобретение предметов снабжения и расход. матер.	85156	85156		5641				6807	6807		879	7886	7886	
канцелярские принадлежности	3065	3065		-85	2980	2980		270	270		220	490	490	
оплата транспортных услуг	2347	2347		369	2706	2706		797	797		54	851	851	
оплата услуг связи	995	995		1	996	996		138	138		1	139	139	
оплата коммунальных услуг	74112	74112		2200	76312	76312		5454	5454		0	5454	5454	
оплата текущего ремонта обор.	485	485		2971	3456	3456		66	66		454	520	520	
оплата текущего ремонта здан.	4152	4152		0	4152	4152		82	82		0	82	82	
прочие расход. материалы	0	0		195	195	195					150	150	150	
Медикаменты	328	328		46	374	374		54	54		46	100	100	
Мягкий инвентарь	3188	3188		-1199	1989	1989		1518	1518		-699	819	819	
Продукты питания	59339	40437	18902	-12961	46378	42808	3570	7179	7179		-1579	5600	5600	
Командировки	0			0	0	0								
Оплата прочих услуг и прочие текущие расходы	17278	6460	10818	-5241	12037	6413	5624	6035	1015	5020	-439	5596	1015	4581
Приобретение оборудования	12042		12042	-6123	5919	0	5919	2530		2530	-259	2271		2271
Капитальный ремонт	11843		11843	-2116	9727	0	9727	2800		2800	0	2800		2800
Новая сеть	8468	8468		0	8468	8468		8468	8468		0	8468	8468	
ИТОГО комитет образования	408459	364854	53605	12104	420583	395723	24840	51138	40788	10350	-456	50682	41030	9652


Председатель городской Думы

А.Н.Дроботов

Уточнение плана по учреждениям образования на 1997 год

Статьи расходов в разрезе бюджетной классификации	АВТОЗАВОДСКИЙ							КОМСОМОЛЬСКИЙ						
	Утвержде но по бюджету на год	Защище нные	Незащи щенные	Изменения	Уточнен ный план	Защище нные статьи	Незащи щенные статьи	Утвержде но по бюджету на год	Защище нные	Незащи щенные	Изменения	Уточнен ный план	Защище нные статьи	Незащи щенные статьи
Оплата труда	66876	66876		12466	79362	79362		38680	38680		5676	44356	44356	
Начисления на оплату	23903	23903		4808	28711	28711		13945	13945		2324	16269	16269	
Приобретение предметов снабжения и расход.матер.	40789	40789		3514	44303	44303		21611	21611		1248	22659	22659	
канцелярские принадлежности	1000	1000		0	1000	1000		995	995		-305	690	690	
оплата транспортных услуг	200	200		0	200	200		700	700		305	1005	1005	
оплата услуг связи	387	387		0	387	387		230	230		0	230	230	
оплата коммунальных услуг	36528	36528		2200	38728	38728		18784	18784		0	18784	18784	
оплата текущего ремонта обор.	186	186		1314	1500	1500		78	78		1203	1281	1281	
оплата текущего ремонта здан.	2488	2488		0	2488	2488		624	624		0	624	624	
прочие расход. материалы				0							45	45	45	
Медикаменты	100	100		0	100	100		87	87		0	87	87	
Мягкий инвентарь	870	870		-500	370	370		400	400		0	400	400	
Продукты питания	25266	13507	11759	-8908	16358	16358		13123	9550	3573	-2474	10649	10649	
Командировки				0							0			
Оплата прочих услуг и прочие текущие расходы	6365	2510	3855	-3902	2463	2463		2321	1458	863	0	2321	1458	863
Приобретение оборудования	4155		4155	-2380	1775		1775	3475		3475	-2484	991		991
Капитальный ремонт	3590		3590	-1290	2300		2300	1367		1367	0	1367		1367
Новая сеть														
ИТОГО комитет образования	171914	148555	23359	3828	175742	171667	4075	95009	85731	9278	4290	99299	96078	3221

Председатель городской Думы



А.Н.Дроботов

Уточнение плана по учреждениям образования на 1997 год

ЦЕНТРАЛЬНЫЙ							
Статьи расходов в разрезе бюджетной классификации	Утвержде но по бюджету на год	Защище нные	Незащи щенные	Изменения	Уточне ный план	Защище нные статьи	Незащи щенные статьи
Оплата труда	37928	37928		5175	43103	43103	
Начисления на оплату	13738	13738		1993	15731	15731	
Приобретение предметов снабжения и расход.матер.	15949	15949		0	15949	15949	0
канцелярские принадлежности	800	800		0	800	800	
оплата транспортных услуг	650	650		0	650	650	
оплата услуг связи	240	240		0	240	240	
оплата коммунальных услуг	13346	13346		0	13346	13346	
оплата текущего ремонта обор.	155	155		0	155	155	
оплата текущего ремонта здан.	758	758		0	758	758	
прочие расход. материалы				0			
Медикаменты	87	87		0	87	87	0
Мягкий инвентарь	400	400		0	400	400	0
Продукты питания	13771	10201	3570	0	13771	10201	3570
Командировки				0			
Оплата прочих услуг и прочие текущие расходы	2557	1477	1080	-900	1657	1477	180
Приобретение оборудования	1882		1882	-1000	882		882
Капитальный ремонт	4086		4086	-826	3260		3260
Новая сеть							
ИТОГО комитет образования	90398	79780	10618	4442	94840	86948	7892

Председатель городской Думы

А.Н. Дроботов

Раздел 13 Всего по городу по учреждениям дополнительного образования управления культуры

Расходы		План утвержденный			Кассовое исп. на 1.09.97 г.		Кредиторск. задолжен. на 01.09.97 г.	Изменение	План уточненный		
		Всего	Защищ статьи	Незащ статьи	млн.руб.	%			Всего	Защищ статьи	Незащ статьи
Оплата труда государственных служащих	110100	11773	11773		7664	65,1		732	12505	12505	
Начисления на заработную плату	110200	4404	4404		2819	64,0		268	4672	4672	
Приобретение предметов снабжения и расходных материалов	110300										
канцелярские принадлежности	110301	464	464		236	50,9			464	464	
лекарства	110302										
мягкий инвентарь	110303										
продукты питания	110304	431	431		250	58,0			431	431	
прочие расходные материалы и предметы снабжения	110305										
командировки	110400										
Оплата транспортных услуг	110500	222	222		110	49,5	3		222	222	
Оплата услуг связи	110600	176	176		114	64,8	10		176	176	
Оплата коммунальных услуг	110700	2157	2157		865	40,1	208	-124	2033	2033	
Оплата прочих услуг и прочие текущие расходы	111000										
оплата текущего ремонта оборудования	111002	78	78		19	24,4			78	78	

Ф-6

оплата текущего ремонта зданий	111003	164	164		435	265,2			164	164	
прочие текущие расходы	111004	291	291		58	19,9		-180	111	111	
трансферты населению	130300										
Стипендии	130302	286	286		148	51,7			286	286	
Прочие трансферты населению	130303	235	235		142	60,4			235	235	
Приобретение оборудования	240100	950		950	440	46,3		-400	550		550
Капвложения											
Капитальный ремонт	240300				100			220	220		220
ВСЕГО		21631	20681	950	13400	61,9	221	516	22147	21377	770

Председатель городской Думы

А.Н.Дроботов

Раздел 13 Городские учреждения дополнительного образования управления культуры

Расходы		План утвержденный			Кассовое исп. на 1.09.97 г.		Кредиторск. задолжен. на 01.09.97 г.	Изменение	План уточненный		
		Всего	Защищ статьи	Незащ статьи	млн.руб.	%			Всего	Защищ статьи	Незащ статьи
Оплата труда государственных служащих	110100	3065	3065		1714	55,9		119	3184	3184	
Начисления на заработную плату	110200	1086	1086		607	55,9		46	1132	1132	
Приобретение предметов снабжения и расходных материалов	110300										
<i>канцелярские принадлежности</i>	110301	116	116		66	56,9			116	116	
<i>медикаменты</i>	110302										
<i>мягкий инвентарь</i>	110303										
<i>продукты питания</i>	110304										
<i>прочие расходные материалы и предметы снабжения</i>	110305										
<i>командировки</i>	110400										
Оплата транспортных услуг	110500	72	72		29	40,3			72	72	
Оплата услуг связи	110600	78	78		62	79,5	4		78	78	
Оплата коммунальных услуг	110700	242	242		108	44,6	105		242	242	
Оплата прочих услуг и прочие текущие расходы	111000	256	256		23	9,0		-180	76	76	
<i>оплата текущего ремонта оборудования</i>	111002	37	37		3	8,1			37	37	

Ф-5

<i>оплата текущего ремонта зданий</i>	111003	19	19			0,0			19	19
<i>прочие текущие расходы</i>	111004	200	200		20	10,0		-180	20	20
<i>трансферты населению</i>	130300									
Стипендии	130302	286	286		148	51,7			286	286
Прочие трансферты населению	130303	235	235		142	60,4			235	235
Приобретение оборудования	240100	400		400				-400		
Капаложения										
Капитальный ремонт	240300									
ВСЕГО		5836	5436	400	2899	49,7	109	-415	5421	5421

Председатель городской Думы

А.Н.Дроботов

Раздел 13 Учреждения дополнительного образования управления культуры Автозаводского района

Расходы		План утвержденный			Кассовое исп. на 1.09.97 г.		Кредиторск. задолжен. на 01.09.97 г.	Изменение	План уточненный		
		Всего	Защищ статьи	Незащ статьи	млн.руб.	%			Всего	Защищ статьи	Незащ статьи
Оплата труда государственных служащих	110100	6602	6602		4680	70,9		551	7153	7153	
Начисления на заработную плату	110200	2487	2487		1729	69,5		212	2699	2699	
Приобретение предметов снабжения и расходных материалов	110300										
<i>канцелярские принадлежности</i>	110301	237	237		115	48,5			237	237	
<i>лекарства</i>	110302										
<i>мягкий инвентарь</i>	110303										
<i>продукты питания</i>	110304	431	431		250	58,0			431	431	
<i>прочие расходные материалы и предметы снабжения</i>	110305										
<i>командировки</i>	110400										
Оплата транспортных услуг	110500	128	128		69	53,9			128	128	
Оплата услуг связи	110600	62	62		34	54,8			62	62	
Оплата коммунальных услуг	110700	1344	1344		573	42,6			1344	1344	
Оплата прочих услуг и прочие текущие расходы	111000										
<i>оплата текущего ремонта оборудования</i>	111002	32	32		16	50,0			32	32	

Ф-3

<i>оплата текущего ремонта зданий</i>	111003	135	135		435	322,2			135	135
<i>прочие текущие расходы</i>	111004	91	91		38	41,8			91	91
<i>трансферты населению</i>	130300									
<i>Стипендии</i>	130302									
<i>Прочие трансферты населению</i>	130303									
Приобретение оборудования	240100	200		200	200	100,0			200	200
Капвложения										
Капитальный ремонт	240300									
ВСЕГО		11749	11549	200	8139	69,3		763	12512	12312

Председатель городской Думы

А.Н.Дроботов


Раздел 13 Учреждения дополнительного образования управления культуры Комсомольского района

Расходы		План утвержденный			Кассовое исп. на 1.09.97 г.		Кредиторск. задолжен. на 01.09.97 г.	Изменение	План уточненный		
		Всего	Защищ статьи	Незащ статьи	млн.руб.	%			Всего	Защищ статьи	Незащ статьи
Оплата труда государственных служащих	110100	1242	1242		756	60,9		5	1247	1247	
Начисления на заработную плату	110200	468	468		285	60,9		10	478	478	
Приобретение предметов снабжения и расходных материалов	110300										
<i>канцелярские принадлежности</i>	110301	56	56		15	26,8			56	56	
<i>медикаменты</i>	110302										
<i>мягкий инвентарь</i>	110303										
<i>продукты питания</i>	110304										
<i>прочие расходные материалы и предметы снабжения</i>	110305										
<i>командировки</i>	110400										
Оплата транспортных услуг	110500	16	16		7	43,8	3		16	16	
Оплата услуг связи	110600	22	22		9	40,9	6		22	22	
Оплата коммунальных услуг	110700	471	471		135	28,7	103	-99	372	372	
Оплата прочих услуг и прочие текущие расходы	111000										
<i>оплата текущего ремонта оборудования</i>	111002	5	5						5	5	

Ф-4

<i>оплата текущего ремонта зданий</i>	111003	4	4						4	4	
<i>прочие текущие расходы</i>	111004										
<i>трансферты населению</i>	130300										
Стипендии	130302										
Прочие трансферты населению	130303										
Приобретение оборудования	240100	150		150	40	26,7			150		150
Капвложения											
Капитальный ремонт	240300										
ВСЕГО		2434	2281	150	1247	51,2	112	-84	2350	2200	150

Председатель городской Думы



А.Н.Дроботов

Раздел 14 Всего по городу по учреждениям культуры

Расходы		План утвержденный			Кассовое исп. на 1.09.97 г.		Кредиторск. задолжен. на 01.09.97 г.	Изменение	План уточненный		
		Всего	Защищ статьи	Незащ статьи	млн.руб.	%			Всего	Защищ статьи	Незащ статьи
Оплата труда государственных служащих	110100	5599	5599		3568	63,7		146	5745	5745	
Начисления на заработную плату	110200	2169	2169		1415	65,2		27	2196	2196	
Приобретение предметов снабжения и расходных материалов	110300										
канцелярские принадлежности	110301	234	234		172	73,5		-14	220	220	
лекарства	110302										
мягкий инвентарь	110303										
продукты питания	110304										
прочие расходные материалы и предметы снабжения	110305										
командировки	110400										
Оплата транспортных услуг	110500	220	220		126	57,3		-34	186	186	
Оплата услуг связи	110600	275	275		169	61,5		-5	270	270	
Оплата коммунальных услуг	110700	3435	3435		1680	48,9	508	-152	3283	3283	
Оплата прочих услуг и прочие текущие расходы	111000										
оплата текущего ремонта оборудования	111002	126	126		54	42,9		-1	125	125	

Ф-7

оплата текущего ремонта зданий	111003	40	40		30	75,0		-13	27	27
прочие текущие расходы	111004	9420	1050	8370	9481	100,6		518	9938	1050
трансферты населению	130300									
пенсии	130302									
Прочие трансферты населению	130303									
Приобретение оборудования	240100	12000		12000	1422	11,9		-10400	1600	1600
Капвложения										
Капитальный ремонт	240300	5000		5000	2817	56,3	834	-722	4278	4278
ВСЕГО		38518	13148	25370	20934	54,3	1342	-10650	27868	13102

Председатель городской Думы

А.Н.Дроботов

Раздел 14 Учреждения культуры Автозаводского района

Расходы		План утвержденный			Кассовое исп. на 1.09.97 г.		Кредиторск. задолжен. на 01.09.97 г.	Изменение	План уточненный		
		Всего	Защищ статьи	Незащищ статьи	млн.руб.	%			Всего	Защищ статьи	Незащищ статьи
Оплата труда государственных служащих	110100	504	504		360	71,4		35	539	539	
Начисления на заработную плату	110200	210	210		159	75,7		14	224	224	
Приобретение предметов снабжения и расходных материалов	110300										
<i>канцелярские принадлежности</i>	110301	42	42		35	83,3			42	42	
<i>лекарства</i>	110302										
<i>мужской инвентарь</i>	110303										
<i>продукты питания</i>	110304										
<i>прочие расходные материалы и предметы снабжения</i>	110305										
<i>командировки</i>	110400										
Оплата транспортных услуг	110500	8	8		6	75,0			8	8	
Оплата услуг связи	110600	18	18		8	44,4			18	18	
Оплата коммунальных услуг	110700	340	340		276	81,2			340	340	
Оплата прочих услуг и прочие текущие расходы	111000										
<i>оплата текущего ремонта оборудования</i>	111002	1	1		1	100,0			1	1	

Ф-11

<i>оплата текущего ремонта зданий</i>	111003	10	10		10	100,0			10	10
<i>прочие текущие расходы</i>	111004	1500		1500	1688	112,5		410	1910	1910
<i>трансферты населению</i>	130300									
Стипендии	130302									
Прочие трансферты населению	130303									
Приобретение оборудования	240100									
Капвложения										
Капитальный ремонт	240300	120		120	120	100,0			120	120
ВСЕГО		2753	1133	1620	2663	96,7		459	3212	2030

Председатель городской Думы

А.Н.Дроботов

Раздел 14 Городские учреждения культуры

Расходы		План утвержденный			Кассовое исп. на 1.09.97 г.		Кредиторск. задолжен. на 01.09.97 г.	Изменение	План уточненный		
		Всего	Защищ статьи	Незащ статьи	млн.руб.	%			Всего	Защищ статьи	Незащ статьи
Оплата труда государственных служащих	110100	4344	4344		2719	62,6		93	4437	4437	
Начисления на заработную плату	110200	1670	1670		1063	63,7		7	1677	1677	
Приобретение предметов снабжения и расходных материалов	110300										
<i>канцелярские принадлежности</i>	110301	192	192		129	67,2		-24	168	168	
<i>медикаменты</i>	110302										
<i>малкий инвентарь</i>	110303										
<i>продукты питания</i>	110304										
<i>прочие расходные материалы и предметы снабжения</i>	110305										
<i>командировки</i>	110400										
Оплата транспортных услуг	110500	187	187		106	56,7		-43	144	144	
Оплата услуг связи	110600	235	235		149	63,4		-5	230	230	
Оплата коммунальных услуг	110700	2759	2759		1243	45,1	438	-80	2679	2679	
Оплата прочих услуг и прочие текущие расходы	111000										
<i>оплата текущего ремонта оборудования</i>	111002	124	124		53	42,7		-21	103	103	

Ф-8

<i>оплата текущего ремонта зданий</i>	111003	17	17						17	17
<i>прочие текущие расходы</i>	111004	5520	1050	4470	5719	103,6		200	5720	1050
<i>трансферты населению</i>	130300									
Стипендии	130302									
Прочие трансферты населению	130303									
Приобретение оборудования	240100	12000		12000	1422	11,9		-10400	1600	1600
Капвложения										
Капитальный ремонт	240300	3930		3930	1747	44,5	506	-900	3030	3030
ВСЕГО		30978	10578	20400	14350	46,3	944	-11173	19805	10505

Председатель городской Думы

А.Н.Дроботов

Раздел 14 Учреждения культуры Комсомольского района

Расходы		План утвержденный			Кассовое исп. на 1.09.97 г.		Кредиторск. задолжен. на 01.09.97 г.	Изменение	План уточненный		
		Всего	Защищ статьи	Незащ статьи	млн.руб.	%			Всего	Защищ статьи	Незащ статьи
Оплата труда государственных служащих	110100	557	557		350	62,8			557	557	
Начисления на заработную плату	110200	214	214		136	63,6			214	214	
Приобретение предметов снабжения и расходных материалов	110300										
<i>канцелярские принадлежности</i>	110301										
<i>медикаменты</i>	110302										
<i>мягкий инвентарь</i>	110303										
<i>продукты питания</i>	110304										
<i>прочие расходные материалы и предметы снабжения</i>	110305										
<i>командировки</i>	110400										
Оплата транспортных услуг	110500	25	25		8	32,0			25	25	
Оплата услуг связи	110600	15	15		6	40,0			15	15	
Оплата коммунальных услуг	110700	319	319		155	48,6	70	-65	254	254	
Оплата прочих услуг и прочие текущие расходы	111000										
<i>оплата текущего ремонта оборудования</i>	111002	1	1		20			20	21	21	

Ф-9

<i>оплата текущего ремонта зданий</i>	111003	13	13					-13			
<i>прочие текущие расходы</i>	111004	1200		1200	1040	86,7		-100	1100		1100
<i>трансферты населению</i>	130300										
Стипендии	130302										
Прочие трансферты населению	130303										
Приобретение оборудования	240100										
Капвложения											
Капитальный ремонт	240300	950		950	950	100,0	328	178	1128		1128
ВСЕГО		3294	1144	2150	2665	80,9	398	20	3314	1086	2228

Председатель городской Думы

А.Н.Дроботов


Раздел 14 Учреждения культуры Центрального района

Расходы		План утвержденный			Кассовое исп. на 1.09.97 г.		Кредиторск. задолжен. на 01.09.97 г.	Изменение	План уточненный		
		Всего	Защищ статьи	Незащ статьи	млн.руб.	%			Всего	Защищ статьи	Незащ статьи
Оплата труда государственных служащих	110100	194	194		139	71,6		18	212	212	
Начисления на заработную плату	110200	75	75		57	76,0		6	81	81	
Приобретение предметов снабжения и расходных материалов	110300										
<i>канцелярские принадлежности</i>	110301				8			10	10	10	
<i>медикаменты</i>	110302										
<i>мягкий инвентарь</i>	110303										
<i>продукты питания</i>	110304										
<i>прочие расходные материалы и предметы снабжения</i>	110305										
<i>командировки</i>	110400										
Оплата транспортных услуг	110500				6			9	9	9	
Оплата услуг связи	110600	7	7		6	85,7			7	7	
Оплата коммунальных услуг	110700	17	17		6	35,3		-7	10	10	
Оплата прочих услуг и прочие текущие расходы	111000										
<i>оплата текущего ремонта оборудования</i>	111002										

Ф-10

<i>оплата текущего ремонта зданий</i>	111003									
<i>прочие текущие расходы</i>	111004	1200		1200	1034	86,2		8	1208	1208
<i>трансферты населению</i>	130300									
Стипендии	130302									
Прочие трансферты населению	130303									
Приобретение оборудования	240100									
Капвложения										
Капитальный ремонт	240300									
ВСЕГО		1493	293	1200	1256	84,1		44	1537	1208

Председатель
городской Думы



А.Н.Дроботов